

**ΕΤΗΣΙΑ ΕΚΘΕΣΗ ΥΛΟΠΟΙΗΣΗΣ ΕΤΟΥΣ 2007 ΤΟΥ
Ε.Π. «ΚΡΗΤΗΣ – ΝΗΣΩΝ ΑΙΓΑΙΟΥ»
2007-2013**

**ΕΑΣ, Ειδική Υπηρεσία Συντονισμού της Εφαρμογής των Επιχειρησιακών
Προγραμμάτων, Μονάδα Διαχείρισης ΠΕΠ 2007-2013**

ΙΟΥΝΙΟΣ 2008

ΠΕΡΙΕΧΟΜΕΝΑ

ΕΙΣΑΓΩΓΗ: ΠΡΟΣΔΙΟΡΙΣΜΟΣ ΕΠΙΧΕΙΡΗΣΙΑΚΟΥ ΠΡΟΓΡΑΜΜΑΤΟΣ	1
ΚΕΦΑΛΑΙΟ 1. ΕΠΙΣΚΟΠΗΣΗ ΤΗΣ ΥΛΟΠΟΙΗΣΗΣ ΤΟΥ ΠΡΟΓΡΑΜΜΑΤΟΣ	3
1.1 Ολοκλήρωση και ανάλυση της προόδου εφαρμογής του Επιχειρησιακού Προγράμματος	3
1.2 Στοιχεία σχετικά με τη συμμόρφωση με το Κοινοτικό Δίκαιο	15
1.3 Σημαντικά προβλήματα που προέκυψαν και μέτρα αντιμετώπισής τους	15
1.4 Συμπληρωματικότητα με άλλα μέσα	16
1.5 Ρυθμίσεις παρακολούθησης.....	17
ΚΕΦΑΛΑΙΟ 2. ΑΝΑΛΥΣΗ ΣΥΝΕΙΣΦΟΡΑΣ ΤΟΥ ΠΡΟΓΡΑΜΜΑΤΟΣ ΣΤΟ ΕΣΠΑ, ΣΤΟ ΕΘΝΙΚΟ ΠΡΟΓΡΑΜΜΑ ΜΕΤΑΡΡΥΘΜΙΣΕΩΝ ΚΑΙ ΣΤΗ ΣΤΡΑΤΗΓΙΚΗ ΤΗΣ ΛΙΣΣΑΒΟΝΑΣ	19
ΚΕΦΑΛΑΙΟ 3. ΥΛΟΠΟΙΗΣΗ ΤΟΥ ΠΡΟΓΡΑΜΜΑΤΟΣ ΑΝΑ ΑΞΟΝΑ ΠΡΟΤΕΡΑΙΟΤΗΤΑΣ	20
3.1 Υλοποίηση στον Άξονα Προτεραιότητας 1 «Υποδομές και Υπηρεσίες Προσπελασιμότητας Περιφέρειας Κρήτης»	21
3.1.1 Επίτευξη στόχων και ανάλυση της προόδου	21
3.1.2 Σημαντικά προβλήματα που προέκυψαν και μέτρα αντιμετώπισής τους.....	23
3.2 Υλοποίηση στον Άξονα Προτεραιότητας 2 «Υποδομές και Υπηρεσίες Προσπελασιμότητας Περιφέρειας Βορείου Αιγαίου».....	23
3.2.1 Επίτευξη στόχων και ανάλυση της προόδου	23
3.2.2 Σημαντικά προβλήματα που προέκυψαν και μέτρα αντιμετώπισής τους.....	25
3.3 Υλοποίηση στον Άξονα Προτεραιότητας 3 «Υποδομές και Υπηρεσίες Προσπελασιμότητας Περιφέρειας Νοτίου Αιγαίου»	25
3.3.1 Επίτευξη στόχων και ανάλυση της προόδου	25
3.3.2 Σημαντικά προβλήματα που προέκυψαν και μέτρα αντιμετώπισής τους.....	27
3.4 Υλοποίηση στον Άξονα Προτεραιότητας 4 «Ψηφιακή Σύγκλιση και Επιχειρηματικότητα στην Περιφέρεια Κρήτης»	27
3.4.1 Επίτευξη στόχων και ανάλυση της προόδου	27
3.4.2 Σημαντικά προβλήματα που προέκυψαν και μέτρα αντιμετώπισής τους.....	29
3.5 Υλοποίηση στον Άξονα Προτεραιότητας 5 «Ψηφιακή Σύγκλιση και Επιχειρηματικότητα στην Περιφέρεια Βορείου Αιγαίου»	29
3.5.1 Επίτευξη στόχων και ανάλυση της προόδου	29
3.5.2 Σημαντικά προβλήματα που προέκυψαν και μέτρα αντιμετώπισής τους.....	31
3.6 Υλοποίηση στον Άξονα Προτεραιότητας 6 «Ψηφιακή Σύγκλιση και Επιχειρηματικότητα στην Περιφέρεια Νοτίου Αιγαίου».....	31
3.6.1 Επίτευξη στόχων και ανάλυση της προόδου	31
3.6.2 Σημαντικά προβλήματα που προέκυψαν και μέτρα αντιμετώπισής τους.....	33
3.7 Υλοποίηση στον Άξονα Προτεραιότητας 7 «Αειφόρος Ανάπτυξη και Ποιότητα Ζωής στην Περιφέρεια Κρήτης»	33

3.7.1	Επίτευξη στόχων και ανάλυση της προόδου	33
3.7.2	Σημαντικά προβλήματα που προέκυψαν και μέτρα αντιμετώπισής τους.....	35
3.8	Υλοποίηση στον Άξονα Προτεραιότητας 8 «Αειφόρος Ανάπτυξη και Ποιότητα Ζωής στην Περιφέρεια Βορείου Αιγαίου»	35
3.8.1	Επίτευξη στόχων και ανάλυση της προόδου	35
3.8.2	Σημαντικά προβλήματα που προέκυψαν και μέτρα αντιμετώπισής τους.....	37
3.9	Υλοποίηση στον Άξονα Προτεραιότητας 9 «Αειφόρος Ανάπτυξη και Ποιότητα Ζωής στην Περιφέρεια Νοτίου Αιγαίου».....	37
3.9.1	Επίτευξη στόχων και ανάλυση της προόδου	37
3.9.2	Σημαντικά προβλήματα που προέκυψαν και μέτρα αντιμετώπισής τους.....	39
3.10	Υλοποίηση στον Άξονα Προτεραιότητας 10 «Χωρική Συνοχή και Συνεργασία στην Περιφέρεια Νοτίου Αιγαίου»	39
3.10.1	Επίτευξη στόχων και ανάλυση της προόδου	39
3.10.2	Σημαντικά προβλήματα που προέκυψαν και μέτρα αντιμετώπισής τους.....	41
3.11	Υλοποίηση στον Άξονα Προτεραιότητας 11 «Τεχνική Υποστήριξη Εφαρμογής – Αμιγούς Στόχου Σύγκλισης – Κρήτη & Βόρειο Αιγαίο»	41
3.11.1	Επίτευξη στόχων και ανάλυση της προόδου	41
3.11.2	Σημαντικά προβλήματα που προέκυψαν και μέτρα αντιμετώπισης τους.....	41
3.12	Υλοποίηση στον Άξονα Προτεραιότητας 11 «Τεχνική Υποστήριξη Εφαρμογής – Στόχου Σταδιακής Εισόδου – Νότιο Αιγαίο»	42
3.12.1	Επίτευξη στόχων και ανάλυση της προόδου	42
3.12.2	Σημαντικά προβλήματα που προέκυψαν και μέτρα αντιμετώπισής τους.....	42

ΚΕΦΑΛΑΙΟ 4. ΛΟΙΠΑ ΟΡΙΖΟΝΤΙΑ ΘΕΜΑΤΑ ΚΑΤΑ ΤΗΝ ΕΦΑΡΜΟΓΗ ΤΟΥ ΠΡΟΓΡΑΜΜΑΤΟΣ **42**

4.1	Ενσωμάτωση της Αρχής της Μη διάκρισης και των κριτηρίων προσβασιμότητας των Ατόμων Με Αναπηρία	42
4.2	Τεχνική Βοήθεια	44
4.3	Πληροφόρηση και Δημοσιότητα	44

ΕΤΗΣΙΑ ΕΚΘΕΣΗ ΕΤΟΥΣ 2007

ΕΙΣΑΓΩΓΗ: ΠΡΟΣΔΙΟΡΙΣΜΟΣ ΕΠΙΧΕΙΡΗΣΙΑΚΟΥ ΠΡΟΓΡΑΜΜΑΤΟΣ

ΕΠΙΧΕΙΡΗΣΙΑΚΟ ΠΡΟΓΡΑΜΜΑ	Σχετικός στόχος: Αμιγής Στόχος «Σύγκλιση» και Στόχος «Περιφερειακή ανταγωνιστικότητα και απασχόληση»
	Σχετική επιλέξιμη περιοχή : Περιφέρειες Κρήτης (GR 43), Βορείου Αιγαίου (GR 41) και Νοτίου Αιγαίου (GR 42)
	Περίοδος προγραμματισμού : 2007-2013
	Αριθμός προγράμματος (αριθ. CCI) : 2007GR16UPO002
	Τίτλος προγράμματος : Επιχειρησιακό Πρόγραμμα ΚΡΗΤΗΣ ΚΑΙ ΝΗΣΩΝ ΑΙΓΑΙΟΥ
ΕΤΗΣΙΑ ΕΚΘΕΣΗ ΥΛΟΠΟΙΗΣΗΣ	Έτος υποβολής στοιχείων : 2007
	Ημερομηνία έγκρισης της ετήσιας έκθεσης από την επιτροπή παρακολούθησης

Η παρούσα έκθεση αποτελεί την πρώτη ετήσια έκθεση εκτέλεσης του Επιχειρησιακού Προγράμματος «Κρήτης και Νήσων Αιγαίου», σύμφωνα με το Άρθρο 67 του Καν. (ΕΚ) 1083/99 «περί καθορισμού γενικών διατάξεων για το Ευρωπαϊκό Ταμείο Περιφερειακής Ανάπτυξης, το Ευρωπαϊκό Κοινωνικό Ταμείο και το Ταμείο Συνοχής και την κατάργηση του Καν. (ΕΚ) 1260/1999».

Η έκθεση συντάχθηκε από την Διαχειριστική Αρχή του Επιχειρησιακού Προγράμματος (Ε.Π.), σύμφωνα με το ΠΑΡΑΡΤΗΜΑ ΧVΙΙΙ του Καν. (ΕΚ) 1828/2006 για τη θέσπιση κανόνων σχετικά με την εφαρμογή του κανονισμού (ΕΚ) αριθ. 1083/2006 του Συμβουλίου «περί καθορισμού γενικών διατάξεων για το Ευρωπαϊκό Ταμείο Περιφερειακής Ανάπτυξης, το Ευρωπαϊκό Κοινωνικό Ταμείο και το Ταμείο Συνοχής και του κανονισμού (ΕΚ) αριθ. 1080/2006 του Ευρωπαϊκού Κοινοβουλίου και του Συμβουλίου για το Ευρωπαϊκό Ταμείο Περιφερειακής Ανάπτυξης», καθώς και σύμφωνα με την εγκύκλιο υπ' αριθ. πρωτ. 23288/ΕΥΣΣΑΑΠ/1332/23-5-08 του Υπουργείου Οικονομικών. Απευθύνεται δε προς έγκριση στην Επιτροπή Παρακολούθησης του Προγράμματος (άρθρο 3, παρ. θ του Ν. 3614/2007 «Διαχείριση, έλεγχος και εφαρμογή αναπτυξιακών

παρεμβάσεων για την προγραμματική περίοδο 2007-2013»), με τη γραπτή διαδικασία, σύμφωνα με το άρθρο 12, παρ.6 του ίδιου Νόμου.

ΚΕΦΑΛΑΙΟ 1. ΕΠΙΣΚΟΠΗΣΗ ΤΗΣ ΥΛΟΠΟΙΗΣΗΣ ΤΟΥ ΠΡΟΓΡΑΜΜΑΤΟΣ

1.1 Ολοκλήρωση και ανάλυση της προόδου εφαρμογής του Επιχειρησιακού Προγράμματος

Ως πρώτο έτος εφαρμογής του Επιχειρησιακού Προγράμματος, το 2007 ήταν έτος προετοιμασίας, συνεργασιών, διαβουλεύσεων μεταξύ των αρμοδίων ελληνικών Αρχών και κοινωνικών εταίρων, τόσο για την κατάρτιση του Προγράμματος, όσο και επί των μηχανισμών εφαρμογής του, στο πλαίσιο προετοιμασίας των συστημάτων διαχείρισης και ελέγχου όλων των Επιχειρησιακών Προγραμμάτων του ΕΣΠΑ, καθώς, και επί της εξειδίκευσης του περιεχομένου του.

Με δεδομένο ότι το Επιχειρησιακό Πρόγραμμα εγκρίθηκε από την Ευρωπαϊκή Επιτροπή το Νοέμβριο 2007 και ως εκ τούτου έπεται η συγκρότηση και η πρώτη συνεδρίαση της Επιτροπής Παρακολούθησης του Προγράμματος και η έγκριση των κριτηρίων ένταξης πράξεων στο Πρόγραμμα, είναι αυτονόητο ότι κατά το έτος 2007 δεν είχαν πραγματοποιηθεί εντάξεις πράξεων σε αυτό.

1.1.1 Φυσική πρόοδος του Επιχειρησιακού Προγράμματος

Η παρουσίαση της φυσικής προόδου του Προγράμματος συνδέεται με τους στόχους του και τις κατηγορίες πράξεων που συμβάλλουν στην επίτευξη αυτών των στόχων, σε συνδυασμό με τις διαδικασίες προετοιμασίας της έναρξης της εφαρμογής του Προγράμματος.

Το αναπτυξιακό όραμα για τη Χωρική Ενότητα Κρήτης – Νήσων Αιγαίου για την περίοδο 2007-2013 είναι *η ενίσχυση της ανταγωνιστικότητας και η ανάδειξη της ελκυστικότητάς της σε συνθήκες αειφόρου ανάπτυξης.*

Το όραμα αυτό εξυπηρετείται από τους εξής στρατηγικούς στόχους, οι οποίοι εστιάζουν στην εφαρμογή «επιταχυντικών αναπτυξιακών πολιτικών» στη Χωρική Ενότητα:

- Βελτίωση της επιχειρηματικότητας και προσέλκυση επενδύσεων στις περιοχές της Χωρικής Ενότητας.
- Προώθηση της καινοτομίας και της έρευνας και σύνδεσή τους με την επιχειρηματικότητα.
- Διασφάλιση της βιωσιμότητας και λειτουργικότητας των περιφερειακών υποδομών, έμφαση στην ανάπτυξη φιλικών προς το περιβάλλον μορφών ενέργειας.
- Βελτίωση του επιπέδου της ποιότητας ζωής.

- Ενίσχυση των παραγωγικών δραστηριοτήτων και αύξηση της ελκυστικότητας της Χωρικής Ενότητας, ως τόπου διαβίωσης και άσκησης επιχειρηματικών και επενδυτικών δραστηριοτήτων.
- Ανάπτυξη του ανθρώπινου δυναμικού για την αποτελεσματική ενίσχυση της απασχόλησης, της παραγωγικότητας και της κοινωνικής συνοχής.

Η ανωτέρω στρατηγική ικανοποιείται από τους Γενικούς Στόχους του Προγράμματος, οι οποίοι είναι:

1. Βελτίωση της προσπελασιμότητας (ενδοπεριφερειακής και διαπεριφερειακής).
2. Διασφάλιση της ποιότητας ζωής των κατοίκων.
3. Ενσωμάτωση της αειφορίας στις αναπτυξιακές επιλογές και παρεμβάσεις σε συνδυασμό με την προστασία του ευαίσθητου φυσικού περιβάλλοντος της Χωρικής Ενότητας.
4. Ανάπτυξη της κοινωνίας της γνώσης και ενδυνάμωση των εξωστρεφών συνεργασιών.
5. Ενίσχυση της επιχειρηματικότητας, καλλιέργεια της καινοτομίας, προσέλκυση επενδύσεων υψηλής προστιθέμενης αξίας και δημιουργία νέων θέσεων εργασίας.
6. Συνδυασμένη αξιοποίηση των τουριστικών και πολιτισμικών πόρων.
7. Αντιμετώπιση των ενδοπεριφερειακών ανισοτήτων και των αναπτυξιακών ιδιαιτεροτήτων.
8. Ενίσχυση των τάσεων δικτύωσης μεταξύ αστικών κέντρων της Χωρικής Ενότητας και ανάδειξη πόλων ανάπτυξης.

Το Επιχειρησιακό Πρόγραμμα, όπως προσδιορίζεται και από τον τίτλο του, έχει πεδίο εφαρμογής στη Χωρική Ενότητα Κρήτης – Νήσων Αιγαίου, η οποία περιλαμβάνει δύο διοικητικές Περιφέρειες που ανήκουν στον αμιγή στόχο «Σύγκλιση» (Κρήτη και Βόρειο Αιγαίο) και μία Περιφέρεια που ανήκει στο στόχο «Περιφερειακή ανταγωνιστικότητα και απασχόληση» – phasing in (Νότιο Αιγαίο).

Στην κατεύθυνση αυτή, ήτοι για την εφαρμογή του, οι προαναφερόμενοι γενικοί στόχοι του Ε.Π. της Χωρικής Ενότητας εξειδικεύονται σε γενικούς στόχους ανά διοικητική Περιφέρεια, οι οποίοι εξυπηρετούνται από τους Άξονες Προτεραιότητας του Προγράμματος και εκφράζονται κατά σημαντικό βαθμό με αντίστοιχους δείκτες φυσικού αντικείμενου.

Στον Πίνακα που ακολουθεί παρουσιάζονται, ανά διοικητική Περιφέρεια, οι θεματικοί δείκτες κορμού (core indicators) σε προγραμματικό επίπεδο, διότι κατά το έτος αναφοράς της παρούσας έκθεσης (2007), δεν εμφανίζεται φυσική πρόοδος της εφαρμογής του Προγράμματος.

ΕΠΙΧΕΙΡΗΣΙΑΚΟ ΠΡΟΓΡΑΜΜΑ ΚΡΗΤΗΣ - ΝΗΣΩΝ ΑΙΓΑΙΟΥ 2007-2013

ΠΙΝΑΚΑΣ ΔΕΙΚΤΩΝ ΚΟΡΜΟΥ (CORE INDICATORS)

ΠΕΡΙΦΕΡΕΙΑ ΚΡΗΤΗΣ

Δείκτες		2007	2008	2009	2010	2011	2012	2013	2014	2015	Σύνολο
Έρευνα και Τεχνολογική Ανάπτυξη											
Αριθμός «έργων» έρευνας και τεχνολογικής ανάπτυξης	Ολοκλήρωση										
	Στόχος										11
	Αφετηρία	16									
Αριθμός «έργων» συνεργασίας επιχειρήσεων με ερευνητικά ιδρύματα	Ολοκλήρωση										
	Στόχος										-
	Αφετηρία	-									
Άμεση Ενίσχυση Επενδύσεων στις ΜΜΕ											
Αριθμός «έργων»	Ολοκλήρωση										
	Στόχος										225
	Αφετηρία	220									
Εκ των οποίων: αριθμός ενάρξεων λειτουργίας που ενισχύθηκαν (πρώτα δύο χρόνια μετά την έναρξη)	Ολοκλήρωση										
	Στόχος										40
	Αφετηρία	33									
Αριθμός θέσεων απασχόλησης που δημιουργούνται (μεικτές, ισοδύναμες θέσεις πλήρους απασχόλησης)	Ολοκλήρωση										
	Στόχος										660
	Αφετηρία	682									
Επαγόμενες Επενδύσεις (€million)	Ολοκλήρωση										
	Στόχος										56
	Αφετηρία	69,8									
Κοινωνία της Πληροφορίας											
Αριθμός Έργων	Ολοκλήρωση										
	Στόχος										-
	Αφετηρία	122									
Επιπρόσθετος πληθυσμός ο οποίος καλύπτεται από ευρυζωνικά	Ολοκλήρωση										
	Στόχος										-
	Αφετηρία	-									
Μεταφορές											
Αριθμός Έργων	Ολοκλήρωση										
	Στόχος										30
	Αφετηρία	25									
Κατασκευή και αποπεράτωση αυτοκινητοδρόμων εντός TEN (χλμ)	Ολοκλήρωση										
	Στόχος										-
	Αφετηρία	24,3									
Χιλιόμετρα κατασκευασμένων / αναβαθμισμένων δρόμων	Ολοκλήρωση										
	Στόχος										150
	Αφετηρία	261,4									
Κατασκευή και αποπεράτωση σιδηροδρόμων εντός TEN (χλμ)	Ολοκλήρωση										
	Στόχος										-
	Αφετηρία	-									
Χιλιόμετρα αναβαθμισμένων σιδηροδρομικών γραμμών	Ολοκλήρωση										
	Στόχος										-
	Αφετηρία	-									
Επιπρόσθετος πληθυσμός που εξυπηρετείται από αναβαθμισμένα αστικά μέσα μαζικής μεταφοράς	Ολοκλήρωση										
	Στόχος										
	Αφετηρία										
Ανανεώσιμες Πηγές Ενέργειας											
Αριθμός Έργων	Ολοκλήρωση										
	Στόχος										-
	Αφετηρία	-									
Επιπρόσθετη δυναμικότητα για την παραγωγή ανανεώσιμης ενέργειας (MW)	Ολοκλήρωση										
	Στόχος										-
	Αφετηρία	-									
Ετήσια Εξοικονόμηση πρωτογενούς ενέργειας από επενδύσεις (Τόνοι Ισοδύναμου Πετρελαίου)	Ολοκλήρωση										
	Στόχος										
	Αφετηρία										
Περιβάλλον											
Πληθυσμός που εξυπηρετείται από έργα διαχείρισης υδάτινων πόρων	Ολοκλήρωση										
	Στόχος										100.000
	Αφετηρία	80.000									
Επιπρόσθετος ισοδύναμος πληθυσμός που εξυπηρετείται από έργα διαχείρισης υγρών αποβλήτων	Ολοκλήρωση										
	Στόχος										80.000
	Αφετηρία	70.000									
Αριθμός έργων διαχείρισης στερεών αποβλήτων	Ολοκλήρωση										
	Στόχος										8
	Αφετηρία	1									
Αριθμός έργων αποκατάστασης περιοχών	Ολοκλήρωση										
	Στόχος										5
	Αφετηρία	20									
Πρόληψη Κινδύνων											
Αριθμός Έργων	Ολοκλήρωση										
	Στόχος										10
	Αφετηρία	1									
Αριθμός ατόμων που επωφελούνται από δασική αντιπυρική προστασία και άλλα μέτρα προστασίας δασών	Ολοκλήρωση										
	Στόχος										-
	Αφετηρία	620.000									

ΠΕΡΙΦΕΡΕΙΑ ΚΡΗΤΗΣ

Δείκτης		2007	2008	2009	2010	2011	2012	2013	2014	2015	Σύνολο
Τουρισμός											
Αριθμός έργων	Ολοκλήρωση										
	Στόχος										120
	Αφετηρία	118									
Εκπαίδευση											
Αριθμός Έργων	Ολοκλήρωση										
	Στόχος										150
	Αφετηρία	132									
Αριθμός ωφελούμενων μαθητών	Ολοκλήρωση										
	Στόχος										50.000
	Αφετηρία	36.600									
Υγεία											
Αριθμός Έργων	Ολοκλήρωση										
	Στόχος										15
	Αφετηρία	12									
Αστική Ανάπτυξη											
Φυσική και Περιβαλλοντική Αναγέννηση											
Αριθμός έργων για την εξασφάλιση της βιωσιμότητας και της ελκυστικότητας των πόλεων	Ολοκλήρωση										
	Στόχος										
	Αφετηρία	54									
Ανταγωνιστικότητα											
Αριθμός έργων που αποσκοπεί στην προώθηση των επιχειρήσεων, επιχειρηματικότητα και νέων τεχνολογιών	Ολοκλήρωση										
	Στόχος										
	Αφετηρία	-									
Κοινωνική Ενσωμάτωση											
Αριθμός έργων / υπηρεσιών για τη προώθηση των ίσων ευκαιριών και κοινωνικής ενσωμάτωσης για μειονεκτούντες ομάδες και νέους	Ολοκλήρωση										
	Στόχος										
	Αφετηρία	15									

ΠΕΡΙΦΕΡΕΙΑ ΒΟΡΕΙΟΥ ΑΙΓΑΙΟΥ

Δείκτης		2007	2008	2009	2010	2011	2012	2013	2014	2015	Σύνολο
Έρευνα και Τεχνολογική Ανάπτυξη											
Αριθμός «έργων» έρευνας και τεχνολογικής ανάπτυξης	Ολοκλήρωση										
	Στόχος										
	Αφετηρία										
Αριθμός «έργων» συνεργασίας επιχειρήσεων με ερευνητικά ιδρύματα	Ολοκλήρωση										
	Στόχος										
	Αφετηρία										
Άμεση Ενίσχυση Επενδύσεων στις ΜΜΕ											
Αριθμός «έργων»	Ολοκλήρωση										
	Στόχος										340
	Αφετηρία	347									
Εκ των οποίων: αριθμός ενάρξεων λειτουργίας που ενισχύθηκαν	Ολοκλήρωση										
	Στόχος										45
	Αφετηρία	55									
Αριθμός θέσεων απασχόλησης που δημιουργούνται (μεικτές, ισοδύναμες θέσεις πλήρους απασχόλησης)	Ολοκλήρωση										
	Στόχος										80
	Αφετηρία	87									
Επαγόμενες Επενδύσεις (€million)	Ολοκλήρωση										
	Στόχος										66,2
	Αφετηρία	75,0									
Κοινωνία της Πληροφορίας											
Αριθμός Έργων	Ολοκλήρωση										
	Στόχος										5
	Αφετηρία	14									
Επιπρόσθετος πληθυσμός ο οποίος καλύπτεται από ευρυζωνικά	Ολοκλήρωση										
	Στόχος										-
	Αφετηρία	-									
Μεταφορές											
Αριθμός Έργων	Ολοκλήρωση										
	Στόχος										30
	Αφετηρία	48									
Κατασκευή και αποπεράτωση αυτοκινητοδρόμων εντός TEN (χλμ)	Ολοκλήρωση										
	Στόχος										
	Αφετηρία										
Χιλιόμετρα κατασκευασμένων / αναβαθμισμένων δρόμων	Ολοκλήρωση										
	Στόχος										56
	Αφετηρία	110									
Κατασκευή και αποπεράτωση σιδηροδρόμων εντός TEN (χλμ)	Ολοκλήρωση										
	Στόχος										
	Αφετηρία										
Χιλιόμετρα αναβαθμισμένων σιδηροδρομικών γραμμών	Ολοκλήρωση										
	Στόχος										
	Αφετηρία										
Επιπρόσθετος πληθυσμός που εξυπηρετείται από αναβαθμισμένα αστικά μέσα μαζικής μεταφοράς	Ολοκλήρωση										
	Στόχος										
	Αφετηρία										

ΠΕΡΙΦΕΡΕΙΑ ΒΟΡΕΙΟΥ ΑΙΓΑΙΟΥ		2007	2008	2009	2010	2011	2012	2013	2014	2015	Σύνολο
Δείκτες											
Ανανεώσιμες Πηγές Ενέργειας											
Αριθμός Έργων	Στόχος										
	Αφετηρία										
	Αφετηρία										
Επιπρόσθετη δυναμικότητα για την παραγωγή ανανεώσιμης ενέργειας (MW)	Ολοκλήρωση										
	Στόχος										
	Αφετηρία										
Ετήσια Εξοικονόμηση πρωτογενούς ενέργειας από επενδύσεις (Τόνοι Ισοδύναμου Πετρελαίου)	Ολοκλήρωση										
	Στόχος										
	Αφετηρία										
Περιβάλλον											
Πληθυσμός που εξυπηρετείται από έργα διαχείρισης υδάτινων πόρων	Ολοκλήρωση										
	Στόχος										4.000
	Αφετηρία	8.900									
Επιπρόσθετος ισοδύναμος πληθυσμός που εξυπηρετείται από έργα διαχείρισης υγρών αποβλήτων	Ολοκλήρωση										
	Στόχος										5.000
	Αφετηρία	40.000									
Αριθμός έργων διαχείρισης στερεών αποβλήτων	Ολοκλήρωση										
	Στόχος										6
	Αφετηρία	1									
Αριθμός έργων αποκατάστασης περιοχών	Ολοκλήρωση										
	Στόχος										30
	Αφετηρία	5									
Πρόληψη Κινδύνων											
Αριθμός Έργων	Ολοκλήρωση										
	Στόχος										2
	Αφετηρία	4									
Αριθμός ατόμων που επωφελούνται από δασική ανθυπερική προστασία και άλλα μέτρα προστασίας δασών	Ολοκλήρωση										
	Στόχος										-
	Αφετηρία	184.697									
Τουρισμός											
Αριθμός έργων	Ολοκλήρωση										
	Στόχος										150
	Αφετηρία	182									
Εκπαίδευση											
Αριθμός Έργων	Ολοκλήρωση										
	Στόχος										40
	Αφετηρία	33									
Αριθμός ωφελούμενων μαθητών	Ολοκλήρωση										
	Στόχος										6.800
	Αφετηρία	9.770									
Υγεία											
Αριθμός Έργων	Ολοκλήρωση										
	Στόχος										20
	Αφετηρία	7									
Αστική Ανάπτυξη											
Φυσική και Περιβαλλοντική Αναγέννηση											
Αριθμός έργων για την εξασφάλιση της βιωσιμότητας και της ελκυστικότητας των πόλεων	Ολοκλήρωση										
	Στόχος										-
	Αφετηρία	16									
Ανταγωνιστικότητα											
Αριθμός έργων που αποσκοπεί στην προώθηση των επιχειρήσεων, επιχειρηματικότητα και νέων τεχνολογιών	Ολοκλήρωση										
	Στόχος										-
	Αφετηρία	4									
Κοινωνική Ενσωμάτωση											
Αριθμός έργων / υπηρεσιών για τη προώθηση των ίσων ευκαιριών και κοινωνικής ενσωμάτωσης για μειονεκτούντες ομάδες και νέους	Ολοκλήρωση										
	Στόχος										-
	Αφετηρία	3									
ΠΕΡΙΦΕΡΕΙΑ ΝΟΤΙΟΥ ΑΙΓΑΙΟΥ											
Δείκτες											
Έρευνα και Τεχνολογική Ανάπτυξη											
Αριθμός «έργων» έρευνας και τεχνολογικής ανάπτυξης	Ολοκλήρωση										
	Στόχος										3
	Αφετηρία	8									
Άμεση Ενίσχυση Επενδύσεων στις ΜΜΕ											
Αριθμός «έργων»	Ολοκλήρωση										
	Στόχος										137
	Αφετηρία	424									
Εκ των οποίων: αριθμός ενάρξεων λειτουργίας που ενισχύθηκαν (πρώτα δύο χρόνια μετά την έναρξη)	Ολοκλήρωση										
	Στόχος										8
	Αφετηρία	127									
Αριθμός θέσεων απασχόλησης που δημιουργούνται (μεικτές, ισοδύναμες θέσεις πλήρους απασχόλησης)	Ολοκλήρωση										
	Στόχος										198
	Αφετηρία	525 Υλοποίησης 210 Μόνιμες									
Επαγόμενες Επενδύσεις (€million)	Ολοκλήρωση										
	Στόχος										31,280 εκ.
	Αφετηρία	41,162 εκ.									

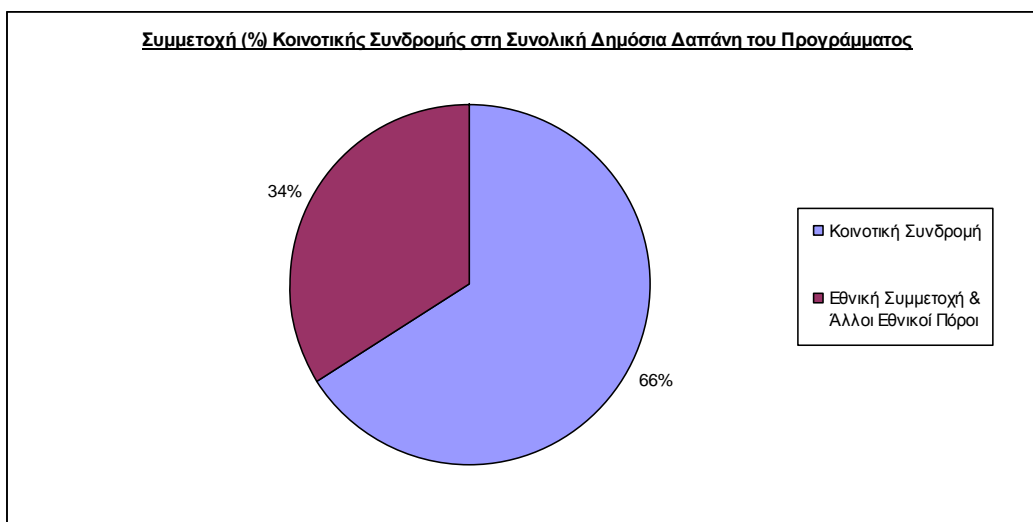
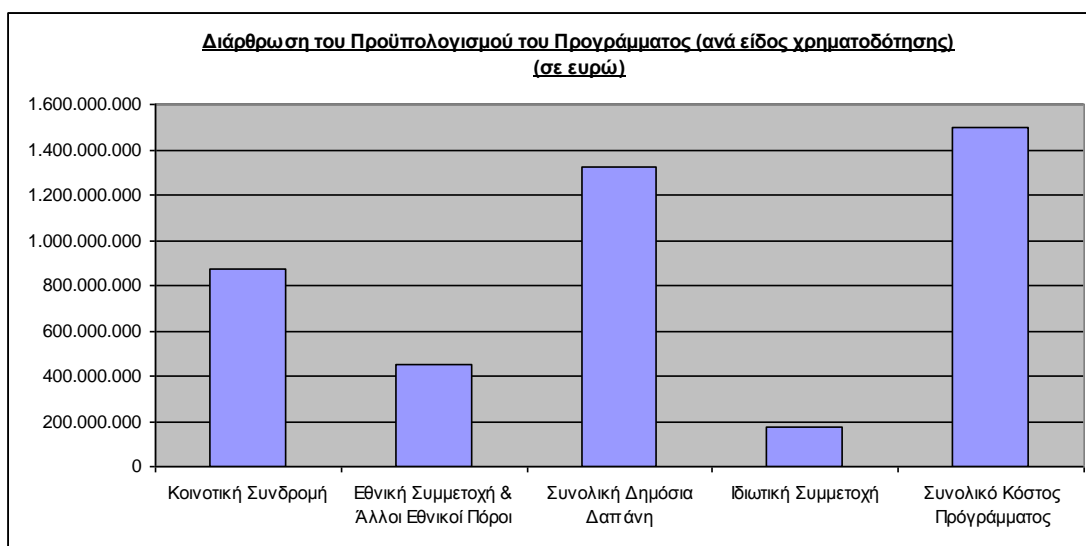
ΠΕΡΙΦΕΡΕΙΑ ΝΟΤΙΟΥ ΑΙΓΑΙΟΥ											
Δείκτες		2007	2008	2009	2010	2011	2012	2013	2014	2015	Σύνολο
Κοινωνία της Πληροφορίας											
Αριθμός Έργων	Ολοκλήρωση										
	Στόχος										14
	Αφετηρία	3.774									
Επιπρόσθετος πληθυσμός ο οποίος καλύπτεται από ευρυζωνικά	Ολοκλήρωση										
	Στόχος										1%
	Αφετηρία	0%									
Μεταφορές											
Αριθμός Έργων	Ολοκλήρωση										
	Στόχος										12
	Αφετηρία	45									
Κατασκευή και αποπεράτωση αυτοκινητοδρόμων εντός TEN (χλμ)	Ολοκλήρωση										
	Στόχος										-
	Αφετηρία	-									
Χιλιόμετρα κατασκευασμένων / αναβαθμισμένων δρόμων	Ολοκλήρωση										
	Στόχος										43
	Αφετηρία	175									
Κατασκευή και αποπεράτωση σιδηροδρομικών γραμμών εντός TEN (χλμ)	Ολοκλήρωση										
	Στόχος										-
	Αφετηρία	-									
Χιλιόμετρα αναβαθμισμένων σιδηροδρομικών γραμμών	Ολοκλήρωση										
	Στόχος										-
	Αφετηρία	-									
Επιπρόσθετος πληθυσμός που εξυπηρετείται από αναβαθμισμένα αστικά μέσα μαζικής μεταφοράς	Ολοκλήρωση										
	Στόχος										53.709
	Αφετηρία	67.109									
Ανανεώσιμες Πηγές Ενέργειας											
Αριθμός Έργων	Ολοκλήρωση										
	Στόχος										22
	Αφετηρία	30									
Επιπρόσθετη δυναμικότητα για την παραγωγή ενέργειας από ΑΠΕ και εξοικονόμηση ενέργειας (MWh)	Ολοκλήρωση										
	Στόχος										41.435
	Αφετηρία	-									
Ετήσια Εξοικονόμηση πρωτογενούς ενέργειας από επενδύσεις ΑΠΕ και ΣΗΘΥΑ (Τόνοι Ισοδύναμου Πετρελαίου)	Ολοκλήρωση										
	Στόχος										12.685
	Αφετηρία	-									
Περιβάλλον											
Πληθυσμός που εξυπηρετείται από έργα διαχείρισης υδάτινων πόρων	Ολοκλήρωση										
	Στόχος										100%
	Αφετηρία	272.417									
Επιπρόσθετος ισοδύναμος πληθυσμός που εξυπηρετείται από έργα διαχείρισης υγρών αποβλήτων	Ολοκλήρωση										
	Στόχος										65.000
	Αφετηρία	100.000									
Αριθμός έργων διαχείρισης στερεών αποβλήτων	Ολοκλήρωση										
	Στόχος										20
	Αφετηρία	1									
Αριθμός έργων αποκατάστασης περιοχών	Ολοκλήρωση										
	Στόχος										10
	Αφετηρία	0									
Πρόληψη Κινδύνων											
Αριθμός Έργων	Ολοκλήρωση										
	Στόχος										8
	Αφετηρία	12									
Αριθμός ατόμων που επωφελούνται από δασική αντιπυρική προστασία και άλλα μέτρα προστασίας δασών	Ολοκλήρωση										
	Στόχος										302.000
	Αφετηρία	249.500									
Τουρισμός											
Αριθμός έργων	Ολοκλήρωση										
	Στόχος										103
	Αφετηρία	827									
Εκπαίδευση											
Αριθμός Έργων	Ολοκλήρωση										
	Στόχος										15
	Αφετηρία	34									
Αριθμός ωφελούμενων μαθητών	Ολοκλήρωση										
	Στόχος										42.100
	Αφετηρία	39.506									
Υγεία											
Αριθμός Έργων	Ολοκλήρωση										
	Στόχος										10
	Αφετηρία	22									
Αστική Ανάπτυξη											
Φυσική και Περιβαλλοντική Αναγέννηση											
Αριθμός έργων για την εξασφάλιση της βιωσιμότητας και της ελκυστικότητας των πόλεων	Ολοκλήρωση										
	Στόχος										7
	Αφετηρία	14									

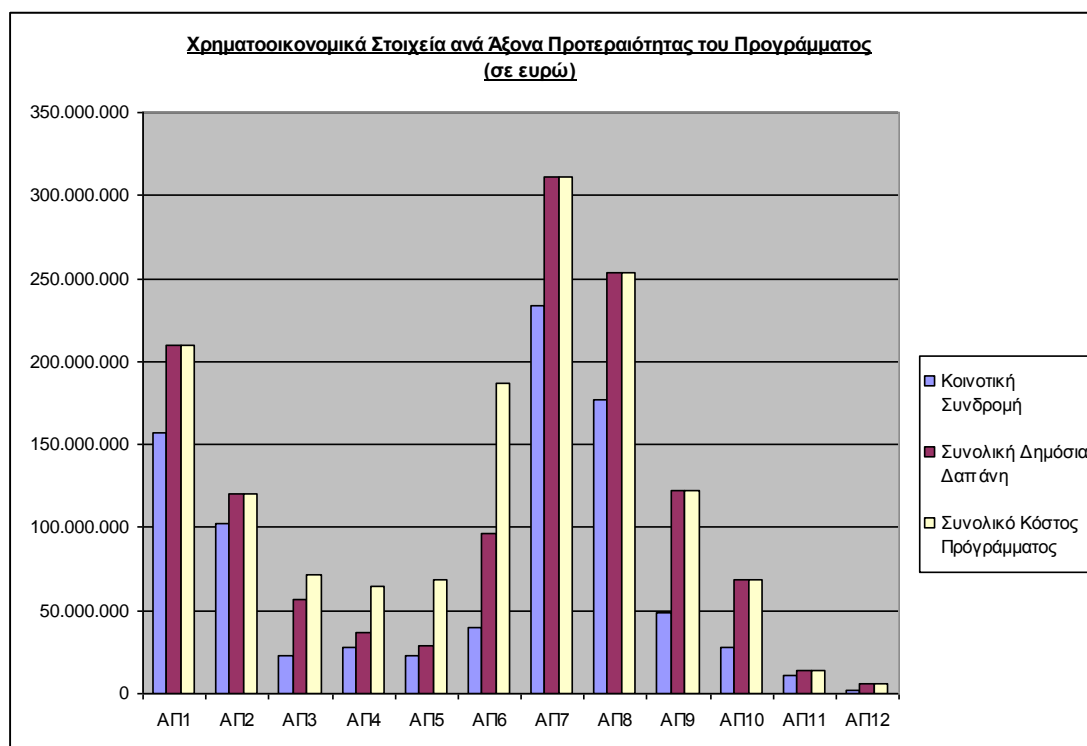
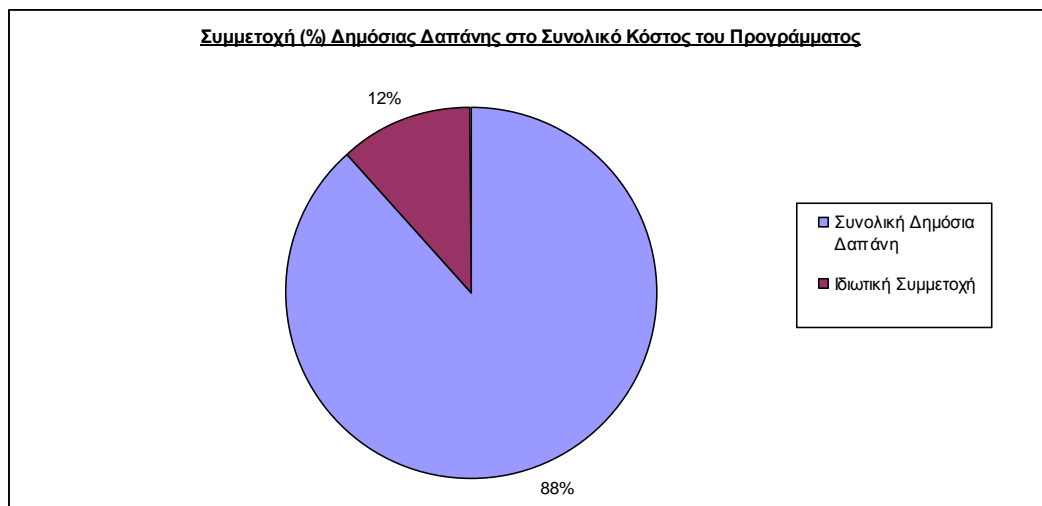
ΠΕΡΙΦΕΡΕΙΑ ΝΟΤΙΟΥ ΑΙΓΑΙΟΥ											
Δείκτες		2007	2008	2009	2010	2011	2012	2013	2014	2015	Σύνολο
Ανταγωνιστικότητα											
Αριθμός έργων που αποσκοπεί στην προώθηση των επιχειρήσεων, επιχειρηματικότητα και νέων τεχνολογιών	Ολοκλήρωση										
	Στόχος										2
	Αφετηρία	3									
Κοινωνική Ενσωμάτωση											
Αριθμός έργων / υπηρεσιών για τη προώθηση των ίσων ευκαιριών και κοινωνικής ενσωμάτωσης για μειονεκτούντες ομάδες και νέους	Ολοκλήρωση										
	Στόχος										1
	Αφετηρία	6									

- Όσον αφορά στις τιμές αφετηρίας, οι πηγές άντλησης των στοιχείων και οι σχετικές επεξηγήσεις παρουσιάζονται στο Ε.Π.
- Τα στοιχεία που περιλαμβάνονται στον πίνακα θα επικαιροποιηθούν σύμφωνα με διαθέσιμες πληροφορίες μετά την έναρξη ή / και εκτέλεση των αντίστοιχων έργων

1.1.2 Χρηματοοικονομικά στοιχεία

Ο συνολικός προϋπολογισμός του Ε.Π. Κρήτης – Νήσων Αιγαίου 2007-2013 ανέρχεται σε 1.498.000.178 €, εκ των οποίων 1.325.000.178 € Συνολική Δημόσια Δαπάνη, στοχεύοντας να προσελκύσει άμεσα 173.000.000 € ιδιωτικών πόρων, ήτοι 12% του συνολικού κόστους του Προγράμματος. Η Κοινοτική Συνδρομή (Ευρωπαϊκό Ταμείο Περιφερειακής Ανάπτυξης–ΕΤΠΑ) ανέρχεται σε 871.300.178 €. Πιο παραστατικά, τα προγραμματικά χρηματοοικονομικά στοιχεία του Προγράμματος, στο σύνολό του και ανά Άξονα Προτεραιότητας, παρουσιάζονται στα παρακάτω διαγράμματα.





Σημειώνεται ότι, το παρόν Επιχειρησιακό Πρόγραμμα δύναται να χρηματοδοτήσει, κατά συμπληρωματικό τρόπο και εντός ορίου 10% της κοινοτικής συνδρομής του κάθε Άξονα Προτεραιότητάς του ("ρήτρα ευελιξίας"), δράσεις που εμπίπτουν στο πεδίο συνδρομής του ΕΚΤ (ήτοι δράσεις ή παρεμβάσεις "τύπου ΕΚΤ"), εφόσον απαιτούνται για τη μεγιστοποίηση της αποτελεσματικότητας υλοποίησης μιας πράξης και συνδέονται άμεσα με αυτήν.

Ως εκ τούτου, στο πλαίσιο των Αξόνων Προτεραιότητας 6, 7, 8, και 9 προβλέπεται να γίνει χρήση της "ρήτρας ευελιξίας" για τη χρηματοδότηση κατηγοριών παρεμβάσεων τύπου ΕΚΤ, οι οποίες θα συμβάλουν κατά τρόπο συμπληρωματικό

στην υλοποίηση των ενδεικτικών κύριων κατηγοριών παρεμβάσεων των εν λόγω Αξόνων Προτεραιότητας.

Ο Πίνακας που ακολουθεί σχετικά με τα χρηματοοικονομικά στοιχεία εφαρμογής του Ε.Π. δεν περιλαμβάνει σχετικά στοιχεία, καθώς κατά το έτος 2007 δεν καταγράφονται αντίστοιχα στοιχεία εφαρμογής (δαπανών) του Προγράμματος, ενώ περιλαμβάνει τις πληρωμές που ελήφθησαν από την Επιτροπή, ως προκαταβολή.

ΕΠΙΧΕΙΡΗΣΙΑΚΟ ΠΡΟΓΡΑΜΜΑ ΚΡΗΤΗΣ-ΝΗΣΩΝ ΑΙΓΑΙΟΥ (Κ.Ν.Α.) 2007-2013

Άξονες Προτεραιότητας ανά πηγή χρηματοδότησης (σε ευρώ)					
Άξονες Προτεραιότητας	Δαπάνες που καταβλήθηκαν από τους δικαιούχους και συμπεριλαμβάνονται στις αιτήσεις πληρωμής που απεστάλησαν στη διαχειριστική αρχή	Αντίστοιχη δημόσια συνεισφορά	Ιδιωτικές δαπάνες	Δαπάνες που καταβλήθηκαν από το φορέα που είναι αρμόδιος για την καταβολή των πληρωμών στους δικαιούχους	Σύνολο των πληρωμών που ελήφθησαν από την Επιτροπή*
ΑΠ 1	Υποδομές και Υπηρεσίες Προσπελασιμότητας Περιφέρειας Κρήτης - Αμιγής Στόχος "Σύγκλιση" (ΕΤΠΑ)				3.150.000
	Εκ των οποίων δαπάνες τύπου ΕΚΤ				0
ΑΠ 2	Υποδομές και Υπηρεσίες Προσπελασιμότητας Περιφέρειας Βορείου Αιγαίου - Αμιγής Στόχος "Σύγκλιση" (ΕΤΠΑ)				2.050.000
	Εκ των οποίων δαπάνες τύπου ΕΚΤ				0
ΑΠ 3	Υποδομές και Υπηρεσίες Προσπελασιμότητας Περιφέρειας Νοτίου Αιγαίου - Στόχος "Περιφερειακή ανταγωνιστικότητα και απασχόληση" (phasing in) (ΕΤΠΑ)				452.000
	Εκ των οποίων δαπάνες τύπου ΕΚΤ				0
ΑΠ 4	Ψηφιακή Σύγκλιση και Επιχειρηματικότητα Περιφέρειας Κρήτης - Αμιγής Στόχος "Σύγκλιση" (ΕΤΠΑ)				555.000
	Εκ των οποίων δαπάνες τύπου ΕΚΤ				0
ΑΠ 5	Ψηφιακή Σύγκλιση και Επιχειρηματικότητα Περιφέρειας Βορείου Αιγαίου - Αμιγής Στόχος "Σύγκλιση" (ΕΤΠΑ)				450.000
	Εκ των οποίων δαπάνες τύπου ΕΚΤ				0
ΑΠ 6	Ψηφιακή Σύγκλιση και Επιχειρηματικότητα Περιφέρειας Νοτίου Αιγαίου - Στόχος "Περιφερειακή ανταγωνιστικότητα και απασχόληση" (phasing in) (ΕΤΠΑ)				786.000
	Εκ των οποίων δαπάνες τύπου ΕΚΤ				0
ΑΠ 7	Αειφόρος Ανάπτυξη και Ποιότητα Ζωής στην Περιφέρεια Κρήτης - Αμιγής Στόχος "Σύγκλιση" (ΕΤΠΑ)				4.665.000
	Εκ των οποίων δαπάνες τύπου ΕΚΤ				0
ΑΠ 8	Αειφόρος Ανάπτυξη και Ποιότητα Ζωής στην Περιφέρεια Βορείου Αιγαίου - Αμιγής Στόχος "Σύγκλιση" (ΕΤΠΑ)				3.540.000
	Εκ των οποίων δαπάνες τύπου ΕΚΤ				0
ΑΠ 9	Αειφόρος Ανάπτυξη και Ποιότητα Ζωής στην Περιφέρεια Νοτίου Αιγαίου - Στόχος "Περιφερειακή ανταγωνιστικότητα και απασχόληση" (phasing in) (ΕΤΠΑ)				974.000
	Εκ των οποίων δαπάνες τύπου ΕΚΤ				0
ΑΠ 10	Χωρική Συνοχή και Συνεργασία στην Περιφέρεια Νοτίου Αιγαίου - Στόχος "Περιφερειακή ανταγωνιστικότητα και απασχόληση" (phasing in) (ΕΤΠΑ)				548.000
	Εκ των οποίων δαπάνες τύπου ΕΚΤ				0
ΑΠ 11	Τεχνική Υποστήριξη Εφαρμογής - Αμιγούς Στόχου Σύγκλισης - Κρήτη & Βόρειο Αιγαίο (ΕΤΠΑ)				210.000
	Εκ των οποίων δαπάνες τύπου ΕΚΤ				0
ΑΠ 12	Τεχνική Υποστήριξη Εφαρμογής - Στόχου Σταδιακής Εισόδου - Νότιο Αιγαίο (ΕΤΠΑ)				46.004
	Εκ των οποίων δαπάνες τύπου ΕΚΤ				0
Γενικό Σύνολο					17.426.004
Σύνολο των μεταβατικών περιοχών επί του γενικού συνόλου					2.806.004
Σύνολο των μη μεταβατικών περιοχών επί του γενικού συνόλου					14.620.000
Δαπάνες τύπου ΕΚΤ επί του γενικού συνόλου					0

* Προκαταβολή την 26/11/2007

1.1.3 Στοιχεία σχετικά με την ανάλυση της χρήσης των ταμείων

Για τους λόγους που προαναφέρθηκαν, ήτοι λόγω της μη εμφάνισης φυσικής και οικονομικής προόδου εφαρμογής του Προγράμματος, κατά το έτος 2007, ο ακόλουθος Πίνακας, σχετικά με τη σωρευτική ανάλυση των κονδυλίων της κοινοτικής συνδρομής ανά κατηγορία, σύμφωνα με το Μέρος Γ' του Παραρτήματος ΙΙ του εφαρμοστικού Κανονισμού 1828/2006, δεν περιλαμβάνει σχετικά στοιχεία, εφόσον, κατά το έτος αναφοράς της παρούσας έκθεσης, δεν καταγράφονται δαπάνες στο Ε.Π.

ΠΙΝΑΚΑΣ 3 : Σωρευτική ανάλυση των κονδυλίων της κοινοτικής συνδρομής ανά κατηγορία

Συνδυασμός κωδικών των διαστάσεων 1 έως 5					
Κωδικός * Διάσταση 1 Θέμα προτεραιότητας	Κωδικός * Διάσταση 2 Μορφή χρηματοδότησης	Κωδικός * Διάσταση 3 Έδαφος	Κωδικός * Διάσταση 4 Οικονομική δραστηριότητα	Κωδικός * Διάσταση 5 Γεωγραφική περιοχή	Ποσό **
Σύνολο					

* Οι κατηγορίες θα πρέπει να είναι κωδικοποιημένες για κάθε διάσταση σύμφωνα με την τυποποιημένη ταξινόμηση.

** Χορηγούμενο ποσό της κοινοτικής συνδρομής για κάθε συνδυασμό κατηγοριών.

1.1.4 Συνδρομή ανά ομάδα – στόχο

Προγραμματικά δεν είναι εφικτή η κατανομή της συνδρομής του Προγράμματος ανά ομάδα – στόχο. Λόγω δε, της μη εμφάνισης προόδου εφαρμογής του Προγράμματος, εντός του 2007, δεν είναι δυνατόν να γίνει μνεία στα στοιχεία αυτού του μέρους της έκθεσης.

1.1.5 Ανάκτηση ή εκ νέου χρήση της συνδρομής

Ομοίως, λόγω μη εμφάνισης δαπανών στο Πρόγραμμα, κατά το έτος αναφοράς της παρούσας έκθεσης, για το συγκεκριμένο θέμα δεν είναι δυνατόν να γίνει μνεία.

1.1.6 Ποιοτική ανάλυση

Λαμβάνοντας υπόψη τη μη εμφάνιση στοιχείων υλοποίησης του Επιχειρησιακού Προγράμματος, δεν είναι δυνατή η ποιοτική ανάλυση, στην παρούσα έκθεση, των επιτευγμάτων του Προγράμματος.

Παράλληλα, όσον αφορά στη συνδρομή του Προγράμματος στη Στρατηγική της Λισσαβόνας και μέσω της συνάφειάς του με τα επί μέρους σχετικά έγγραφα και πολιτικές, όπως ΕΠΜ, ΕΣΠΑ 2007-2013, Στρατηγικές Κατευθυντήριες Γραμμές της Κοινότητας (ΣΚΓΚ) και Ολοκληρωμένες Κατευθυντήριες Γραμμές (ΟΚΓ), γίνεται σχετική αναφορά, σε προγραμματικό επίπεδο, στο Κεφάλαιο 2 της παρούσας. Επίσης, ως προς τις συνέπειες του Προγράμματος στην προώθηση των ίσων ευκαιριών σε προγραμματικό επίπεδο, γίνεται αναφορά στο Κεφάλαιο 4.1.

1.2 Στοιχεία σχετικά με τη συμμόρφωση με το Κοινοτικό Δίκαιο

Όπως είναι αναμενόμενο, λόγω της μη εμφάνισης φυσικής και οικονομικής προόδου του Προγράμματος, κατά το έτος 2007, δεν εντοπίστηκαν προβλήματα ως προς τη συμμόρφωση με το κοινοτικό δίκαιο. Στο πλαίσιο δε της προετοιμασίας του σχεδιασμού των μηχανισμών εφαρμογής (διαχείρισης, παρακολούθησης και ελέγχου) του Προγράμματος κυρίαρχη κατεύθυνση είναι η διασφάλιση της συμμόρφωσης των πράξεων και διαδικασιών εφαρμογής του Προγράμματος με το κοινοτικό δίκαιο.

1.3 Σημαντικά προβλήματα που προέκυψαν και μέτρα αντιμετώπισής τους

Κατ' αντιστοιχία με τα προαναφερόμενα, λόγω μη εισέτι ένταξης πράξεων στο Επιχειρησιακό Πρόγραμμα, δεν μπορεί να γίνει λόγος για εμφάνιση προβλημάτων, ενώ κατά τη διαδικασία προετοιμασίας των ενεργειών εφαρμογής του Προγράμματος επιχειρείται η άμβλυση των πιθανοτήτων εμφάνισης προβλημάτων κατά την υλοποίησή του.

1.3.1 Αλλαγές στο πλαίσιο υλοποίησης του Επιχειρησιακού Προγράμματος

Κατά το έτος 2007 δεν προέκυψαν νέα δεδομένα ή καταστάσεις, που ενδεχομένως θα επέφεραν αλλαγές ή θα είχαν άμεσο αντίκτυπο στο πλαίσιο υλοποίησης του Επιχειρησιακού Προγράμματος.

1.3.2 Ουσιαστική τροποποίηση βάσει του άρθρου 57 του κανονισμού (ΕΚ) αριθ. 1083/2006

Με δεδομένη τη μη εμφάνιση ένταξης και υλοποίησης πράξεων του Προγράμματος κατά το 2007, είναι προφανές ότι δεν υπήρξαν περιπτώσεις, στις οποίες εντοπίστηκε σημαντική τροποποίηση, σύμφωνα με το άρθρο 57 του κανονισμού (ΕΚ) αριθ. 1083/2006.

1.4 Συμπληρωματικότητα με άλλα μέσα

Από το σχεδιασμό του Ε.Π. «Κρήτης – Νήσων Αιγαίου» έχουν προβλεφθεί διαδικασίες / ρυθμίσεις για την εξασφάλιση συμπληρωματικότητας και συντονισμού των δράσεων που συγχρηματοδοτούνται από το ΕΤΠΑ, το ΕΚΤ, το Ταμείο Συνοχής, καθώς και για την εξασφάλιση της οριοθέτησης «διαχωρισμού», μεταξύ των παρεμβάσεων των Ε.Π με αυτές που χρηματοδοτούνται από το ΕΓΤΑΑ, το ΕΤΑ και από άλλα χρηματοδοτικά μέσα, σύμφωνα με το άρθρο 9, παραγρ. 4 του Κ (ΕΚ) 1083/2006. Συγκεκριμένα και όπως αναφέρεται στο αντίστοιχο σημείο του Επιχειρησιακού Προγράμματος, ο κύριος όγκος των παρεμβάσεων που αφορούν στη βελτίωση της προσπελασιμότητας των αγροτικών περιοχών και τις παρεμβάσεις σε υποδομές περιβάλλοντος, θα καλυφθεί από το Ταμείο Συνοχής (ΤΣ) και το Ευρωπαϊκό Ταμείο Περιφερειακής Ανάπτυξης (ΕΤΠΑ), η ενίσχυση μεγάλης κλίμακας επενδυτικών σχεδίων, η προστασία της πολιτιστικής κληρονομιάς, η αναβάθμιση του συστήματος υγείας και κοινωνικής πρόνοιας, η προώθηση της ψηφιακής σύγκλισης, καθώς και η βελτίωση της ανταγωνιστικότητας και του επιχειρηματικού περιβάλλοντος θα καλυφθούν από το ΕΤΠΑ, ενώ η αναβάθμιση της δημόσιας διοίκησης, η βελτίωση του εκπαιδευτικού συστήματος και οι παρεμβάσεις στους ανθρώπινους πόρους, θα καλυφθούν από το Ευρωπαϊκό Κοινωνικό Ταμείο (ΕΚΤ).

Για την επίτευξη αυτού του σκοπού έχουν θεσπισθεί συγκεκριμένα κριτήρια διαχωρισμού των παρεμβάσεων σε σχέση με τα μέσα χρηματοδότησης κάθε παρέμβασης. Η θέσπιση δε των κριτηρίων διαχωρισμού μεταξύ των ομοειδών κατηγοριών πράξεων που δύνανται να χρηματοδοτηθούν από τα διαφορετικά Ταμεία δεν διαπνέεται από «διαχειριστική» λογική, αλλά αντανακλά τις προτεραιότητες των επιμέρους πολιτικών (περιφερειακή πολιτική, πολιτική αγροτικής ανάπτυξης, αλιευτική πολιτική), το σύνολο των οποίων επηρεάζεται από τη διάσταση του χώρου.

Θα πρέπει δε να ληφθεί υπόψη ότι η μεγάλη έκταση των αγροτικών περιοχών, το μήκος της ακτογραμμής και το πλήθος των νησιών καθιστούν απαγορευτική την

υιοθέτηση ως μόνου κριτηρίου διαχωρισμού των πράξεων των Ταμείων το «χωρικό – γεωγραφικό» κριτήριο, διότι είναι δεδομένο ότι οι πόροι του ΕΓΤΑΑ και του ΕΤΑ δεν επαρκούν για να καλύψουν ικανοποιητικά τις ανάγκες στις δυο γενικές ομάδες παρεμβάσεων, μέσω των οποίων θα εξυπηρετηθούν ο στόχος της διαφοροποίησης της οικονομίας των αγροτικών περιοχών και των περιοχών που εξαρτώνται από την αλιεία, καθώς και ο στόχος της βελτίωσης της ποιότητας ζωής στις αγροτικές περιοχές. Αυτές οι δύο γενικές ομάδες παρεμβάσεων αφορούν στις παρεμβάσεις επί του παραγωγικού περιβάλλοντος και στις παρεμβάσεις για έργα υποδομών με στόχο τη βελτίωση της ποιότητας ζωής των κατοίκων των αγροτικών περιοχών και των περιοχών που εξαρτώνται από την αλιεία.

Παράλληλα, όμως, διαπιστώθηκε η αναγκαιότητα θέσπισης κριτηρίων, η οποία εντοπίστηκε, στους ακόλουθους τομείς παρεμβάσεων:

- Δράσεις κατάρτισης – Ανθρώπινο δυναμικό.
- Παρεμβάσεις στον τομέα του Περιβάλλοντος.
- Παρεμβάσεις με βάση την προσέγγιση LEADER που χρηματοδοτούνται από το ΕΓΤΑΑ.
- Παρεμβάσεις για την ανάπτυξη επιλεγμένων αλιευτικών περιοχών μέσω μιας τοπικής στρατηγικής, που χρηματοδοτούνται από το ΕΤΑ.

Ως εκ τούτου και με βάση την παραπάνω προσέγγιση, τα κριτήρια διαχωρισμού των πράξεων που παρουσιάζονται στο συγκεκριμένο κεφάλαιο του Επιχειρησιακού Προγράμματος, αποτελούν ένα συγκερασμό χωρικών – γεωγραφικών, οικονομικών και διοικητικών κριτηρίων.

Λαμβάνοντας δε υπόψη ότι η υλοποίηση των προγραμμάτων είναι μια δυναμική διαδικασία, η οποία καλύπτει χρονική περίοδο τουλάχιστον επτά (7) ετών, τα κριτήρια διαχωρισμού μπορούν να συμπληρωθούν ή/και να αναθεωρηθούν, όποτε αυτό κριθεί απαραίτητο.

1.5 Ρυθμίσεις παρακολούθησης

Με βάση την εμπειρία από τις προηγούμενες Προγραμματικές Περιόδους και ιδιαίτερα από τη διαχείριση των Επιχειρησιακών Προγραμμάτων και του ΚΠΣ 2000-2006 και λαμβάνοντας υπόψη τις απαιτήσεις του Κανονισμού (ΕΚ) 1083/2006 και ειδικότερα τα προβλεπόμενα στα άρθρα 58 έως 62, προετοιμάστηκε και θεσμοθετήθηκε με το νόμο 3614/2007 ένα νέο Σύστημα Διαχείρισης και Ελέγχου των Επιχειρησιακών Προγραμμάτων του ΕΣΠΑ.

Στο Νόμο 3614/2007 (ΦΕΚ 267/Α/3-12-2007) «*Διαχείριση, έλεγχος και εφαρμογή αναπτυξιακών παρεμβάσεων για την προγραμματική περίοδο 2007-2013*» προσδιορίζονται οι φορείς που αναλαμβάνουν τις αρμοδιότητες διαχείρισης, πιστοποίησης και ελέγχου σύμφωνα με τις απαιτήσεις του Καν. (Ε.Κ.) 1083/2006 και τίθενται οι βασικές αρχές του Συστήματος Διαχείρισης και Ελέγχου που θα εφαρμοσθεί από τις ελληνικές αρχές για τη διαχείριση των Επιχειρησιακών Προγραμμάτων του ΕΣΠΑ. Στον ίδιο νόμο προσδιορίζονται οι κανονιστικές αποφάσεις με τις οποίες εξειδικεύονται οι αρμοδιότητες και η οργανωτική δομή των εμπλεκόμενων αρχών, καθορίζονται οι ειδικότερες ρυθμίσεις του συστήματος διαχείρισης και ελέγχου, καθώς και μία σειρά μέτρων που στόχο έχουν τη διασφάλιση της χρηστής δημοσιονομικής διαχείρισης κατά την υλοποίηση των Επιχειρησιακών Προγραμμάτων.

Το Σύστημα Διαχείρισης και Ελέγχου των Επιχειρησιακών Προγραμμάτων του ΕΣΠΑ, στο πλαίσιο των στόχων «Σύγκλιση» και «Περιφερειακή Ανταγωνιστικότητα και Απασχόληση», θα είναι κοινό για τα επί μέρους Επιχειρησιακά Προγράμματα, δεδομένου ότι τα βασικά στοιχεία του Συστήματος θα είναι κοινά. Πιο συγκεκριμένα, προβλέπονται κανόνες και διαδικασίες που θα εφαρμόζονται οριζόντια για όλα τα Επιχειρησιακά Προγράμματα. Πιο συγκεκριμένα:

- Προβλέπεται μηχανισμός για τη συστηματική παρακολούθηση των αποτελεσμάτων εφαρμογής του Ε.Π και των πολιτικών, καθώς και της συμβολής τους στους στόχους του ΕΣΠΑ.
- Αναβαθμίζεται η λειτουργία των Επιτροπών Παρακολούθησης των Ε.Π με την κατάργηση της αρνησικυρίας (veto) του Προέδρου, ενδυναμώνοντας με τον τρόπο αυτό το ρόλο, αλλά και την ευθύνη των μελών τους.
- Οργανώνονται σχήματα και ειδικοί μηχανισμοί για το συντονισμό επιμέρους τομεακών πολιτικών με σκοπό την εξασφάλιση συνεργειών μεταξύ των τομέων.
- Εισάγονται καινοτόμες ρυθμίσεις για τη βελτίωση του συστήματος υλοποίησης των έργων. Ειδικότερα, εισάγεται ένα αντικειμενικό σύστημα επιβεβαίωσης της διαχειριστικής επάρκειας των δικαιούχων, με το οποίο διασφαλίζεται η τήρηση των κατάλληλων οργανωτικών και λειτουργικών απαιτήσεων.
- Διασφαλίζεται αποτελεσματικότερος συντονισμός και συνεχής παρακολούθηση του Συστήματος Διαχείρισης και Ελέγχου με τη δημιουργία μίας νέας Ειδικής Υπηρεσίας με αρμοδιότητα το συντονισμό του σχεδιασμού του Συστήματος, την παρακολούθηση της αποτελεσματικότητάς του και τη συνεχή υποστήριξη των Διαχειριστικών Αρχών στην ορθή εφαρμογή του.
- Διασφαλίζεται αποτελεσματικότερος συντονισμός στη διαχείριση των Περιφερειακών Επιχειρησιακών Προγραμμάτων με τον ορισμό μίας ενιαίας Διαχειριστικής Αρχής.

- Αξιοποιείται η δυνατότητα ορισμού ενδιάμεσων φορέων διαχείρισης, αποκεντρώνοντας καθήκοντα διαχείρισης στο κατάλληλο επίπεδο και στους φορείς που διαθέτουν την κατάλληλη εμπειρία και τεχνογνωσία. Στις περιπτώσεις αυτές, προβλέπεται επαρκές σύστημα παρακολούθησης και αναφορών προς την υπεύθυνη Διαχειριστική Αρχή. Αναφέρεται ενδεικτικά ότι η διαχείριση των πράξεων κρατικών ενισχύσεων ανατίθεται σε ενδιάμεσους φορείς, οι οποίοι διαθέτουν εμπειρία στην υλοποίησή τους.
- Οι αρμοδιότητες διαχείρισης επαναπροσδιορίζονται σε πλήρη αντιστοιχηση με τις απαιτήσεις των Κανονισμών, ενώ προετοιμάσθηκαν εγχειρίδια και έντυπα προς χρήση από το προσωπικό των υπηρεσιών που ασκούν καθήκοντα διαχείρισης.
- Συστηματοποιείται και ενισχύεται ο ρόλος των Διαχειριστικών Αρχών στην παρακολούθηση της ορθής υλοποίησης των συγχρηματοδοτούμενων πράξεων, σύμφωνα με τις αντίστοιχες εγκριτικές αποφάσεις.
- Συστηματοποιείται η προληπτική παρέμβαση των διαχειριστικών αρχών, ώστε να εντοπίζονται έγκαιρα ενδεχόμενοι κίνδυνοι και να λαμβάνονται τα κατάλληλα μέτρα αποτροπής ή αντιμετώπισής τους.
- Προβλέπονται ρυθμίσεις για τη συγκέντρωση των πόρων στην υλοποίηση έργων, με σκοπό την ενίσχυση της συμβολής του Ε.Π στους στόχους του ΕΣΠΑ.
- Οργανώνεται η ηλεκτρονική υποστήριξη των διαδικασιών διαχείρισης.

Η διαχείριση όλων των Περιφερειακών Επιχειρησιακών Προγραμμάτων του ΕΣΠΑ και ως εκ τούτου και του Ε.Π. «Κρήτης – Νήσων Αιγαίου» ασκείται από την Ειδική Υπηρεσία Συντονισμού της Εφαρμογής των Επιχειρησιακών Προγραμμάτων, Μονάδα Διαχείρισης Επιχειρησιακών Προγραμμάτων, ενώ με βάση το άρθρο 6 του ν.3614/2007 καθορίστηκαν οι αρμοδιότητες της Ενδιάμεσης Διαχειριστικής Αρχής του παρόντος Περιφερειακού Επιχειρησιακού Προγράμματος.

ΚΕΦΑΛΑΙΟ 2. ΑΝΑΛΥΣΗ ΣΥΝΕΙΣΦΟΡΑΣ ΤΟΥ ΠΡΟΓΡΑΜΜΑΤΟΣ ΣΤΟ ΕΣΠΑ, ΣΤΟ ΕΘΝΙΚΟ ΠΡΟΓΡΑΜΜΑ ΜΕΤΑΡΡΥΘΜΙΣΕΩΝ ΚΑΙ ΣΤΗ ΣΤΡΑΤΗΓΙΚΗ ΤΗΣ ΛΙΣΣΑΒΟΝΑΣ

Σύμφωνα με το αντίστοιχο κεφάλαιο του Προγράμματος, όπου προσεγγίζεται η συνέπεια της Στρατηγικής του Προγράμματος με τις Εθνικές και Κοινοτικές πολιτικές, καθώς και από την ex ante αξιολόγηση, προκύπτει ότι οι γενικοί στόχοι του Προγράμματος παρουσιάζουν άμεση και στενή συνάφεια / συνέπεια ή / και

έμμεση με τους γενικούς στόχους του ΕΣΠΑ και του ΕΠΜ. Επίσης, όπως προβλέπεται στο άρθρο 9, παρ. 3 του Κανονισμού (ΕΚ) (1083/2006), οι Ολοκληρωμένες Κατευθυντήριες Γραμμές (ΟΚΓ) για την Ανάπτυξη και την Απασχόληση εξυπηρετούνται σε σημαντικό βαθμό από τους γενικούς στόχους του Ε.Π. «Κρήτης και Νήσων Αιγαίου».

Τέλος, η συμβολή του Επιχειρησιακού Προγράμματος στις προτεραιότητες της Ε.Ε. για την ανάπτυξη και την απασχόληση σε όρους χρηματοδοτικής προσπάθειας / Earmarking, εκφράζεται μέσω δράσεων που προβλέπονται σε αυτό και αφορούν στις νέες προτεραιότητες της Ε.Ε., οι οποίες συναντώνται, σε μικρό ή μεγαλύτερο βαθμό, σχεδόν σε όλους τους Άξονες Προτεραιότητας του Προγράμματος. Με βάση τον πίνακα της κατανομής της Κοινοτικής Συνδρομής ανά Κατηγορία παρέμβασης, ο ενδεικτικός προϋπολογισμός των δράσεων αυτών αντιπροσωπεύει, περίπου, το 21,63% του συνολικού προϋπολογισμού του Προγράμματος σε Κοινοτική Συνδρομή. Στη περίπτωση δε που γίνει η χρήση της "ρήτρας ευελιξίας" μέχρι και 10% (Άρθρο 34, § 2 του Κ (ΕΚ) 1083/06), το προαναφερόμενο ποσοστό θα κινηθεί αυξητικά.

ΚΕΦΑΛΑΙΟ 3. ΥΛΟΠΟΙΗΣΗ ΤΟΥ ΠΡΟΓΡΑΜΜΑΤΟΣ ΑΝΑ ΑΞΟΝΑ ΠΡΟΤΕΡΑΙΟΤΗΤΑΣ

Με δεδομένο ότι δεν υπάρχουν, εντός του έτους αναφοράς της παρούσας έκθεσης, στοιχεία υλοποίησης για τους Άξονες Προτεραιότητας του Επιχειρησιακού Προγράμματος, στο σημείο αυτό παρουσιάζονται ορισμένα προγραμματικά στοιχεία τους, τα οποία θεωρείται ότι δίνουν μία ολοκληρωμένη εικόνα των στόχων και των αναμενόμενων αποτελεσμάτων των Αξόνων Προτεραιότητας και κατ' επέκταση του Επιχειρησιακού Προγράμματος συνολικά.

Όπως προαναφέρθηκε και σε επίπεδο Προγράμματος, η παρουσίαση της φυσικής προόδου των Αξόνων Προτεραιότητας συνδέεται με τους στόχους τους και τις κατηγορίες πράξεων που συμβάλλουν στην επίτευξη αυτών των στόχων, σε συνδυασμό με τις διαδικασίες προετοιμασίας της έναρξης της εφαρμογής των Αξόνων Προτεραιότητας.

3.1 Υλοποίηση στον Άξονα Προτεραιότητας 1 «Υποδομές και Υπηρεσίες Προσπελασιμότητας Περιφέρειας Κρήτης»

3.1.1 Επίτευξη στόχων και ανάλυση της προόδου

Όσον αφορά στο συγκεκριμένο Άξονα Προτεραιότητας, γενικός στόχος του είναι η ανάπτυξη και ο εκσυγχρονισμός των φυσικών υποδομών και των συναφών υπηρεσιών του συστήματος μεταφορών της Περιφέρειας Κρήτης.

Ο γενικός στόχος του Άξονα εξειδικεύεται σε επιμέρους ειδικούς στόχους, οι οποίοι σε σημαντικό βαθμό εκφράζονται στους δείκτες εκροών και αποτελεσμάτων του συγκεκριμένου Άξονα Προτεραιότητας. Με δεδομένο δε ότι, κατά το έτος αναφοράς της παρούσας έκθεσης (2007), όπως προαναφέρθηκε, δεν εμφανίζεται φυσική πρόοδος της εφαρμογής του Προγράμματος, αμέσως πιο κάτω παρουσιάζονται τα προγραμματικά στοιχεία φυσικού αντικείμενου του Άξονα Προτεραιότητας, ενώ κατ' αναλογία, με δεδομένη τη μη εμφάνιση φυσικής και οικονομικής προόδου στην εφαρμογή του Άξονα, δεν είναι δυνατή η ποιοτική ανάλυση επιτευγμάτων του Άξονα, συμπεριλαμβανομένων τυχόν συνεπειών στην ισότητα των ευκαιριών μεταξύ ανδρών και γυναικών.

Ως εκ τούτων, στον Πίνακα που ακολουθεί παρουσιάζονται οι δείκτες εκροών και αποτελεσμάτων που αφορούν στον παρόντα Άξονα Προτεραιότητας.

ΕΠΙΧΕΙΡΗΣΙΑΚΟ ΠΡΟΓΡΑΜΜΑ ΚΡΗΤΗΣ-ΝΗΣΩΝ ΑΙΓΑΙΟΥ (Κ.Ν.Α.) 2007-2013
ΑΞΟΝΑΣ ΠΡΟΤΕΡΑΙΟΤΗΤΑΣ 1: Υποδομές και Υπηρεσίες Προσπελασιμότητας Περιφέρειας Κρήτης

ΠΙΝΑΚΑΣ ΔΕΙΚΤΩΝ

Δείκτες		2007	2008	2009	2010	2011	2012	2013	2014	2015	Σύνολο
Εκροές											
Βελτίωση - κατασκευή οδών εκτός αυτοκινητοδρόμων και εθνικής οδοποιίας (χιλιόμετρα)	Ολοκλήρωση										
	Στόχος										158
	Αφετηρία	13.347									
Λιμένες που αναβαθμίζονται (αριθμός)	Ολοκλήρωση										
	Στόχος										5
	Αφετηρία	5									
Αποτελέσματα											
Ποσοστό αναβάθμισης οδικού δικτύου (%)	Ολοκλήρωση										
	Στόχος										6,8
	Αφετηρία	0									

- Όσον αφορά στις τιμές αφετηρίας, οι πηγές άντλησης των στοιχείων και οι σχετικές επεξηγήσεις παρουσιάζονται στο Ε.Π.

3.1.2 Σημαντικά προβλήματα που προέκυψαν και μέτρα αντιμετώπισής τους

Κατ' αντιστοιχία με τα προαναφερόμενα, λόγω της μη εισέτι ένταξης πράξεων στο συγκεκριμένο Άξονα Προτεραιότητας, δεν μπορεί να γίνει λόγος για εμφάνιση προβλημάτων.

3.2 Υλοποίηση στον Άξονα Προτεραιότητας 2 «Υποδομές και Υπηρεσίες Προσπελασιμότητας Περιφέρειας Βορείου Αιγαίου»

3.2.1 Επίτευξη στόχων και ανάλυση της προόδου

Ο συγκεκριμένος Άξονας Προτεραιότητας του Προγράμματος θέτει ως γενικό στόχο τη βελτίωση της διασύνδεσης των νησιών της Περιφέρειας Βορείου Αιγαίου με τον ηπειρωτικό κορμό της χώρας, αλλά και τη λειτουργική και χωρική διασύνδεση των νησιών μεταξύ τους, με παράλληλη ενδυνάμωση της προσπελασιμότητας από και προς τις εσωτερικές ζώνες των νησιών με τα διοικητικά, οικονομικά / παραγωγικά κέντρα των νησιών, καθώς και με τις πύλες εισόδου / εξόδου της Περιφέρειας (αεροδρόμια, λιμάνια).

Ο γενικός στόχος του Άξονα εξυπηρετείται μέσω επιμέρους ειδικών στόχων, οι οποίοι σε σημαντικό βαθμό εκφράζονται στους δείκτες εκροών και αποτελεσμάτων του συγκεκριμένου Άξονα Προτεραιότητας. Με δεδομένο δε ότι, κατά το έτος αναφοράς της παρούσας έκθεσης (2007), όπως προαναφέρθηκε, δεν εμφανίζεται φυσική πρόοδος της εφαρμογής του Προγράμματος, αμέσως πιο κάτω παρουσιάζονται τα προγραμματικά στοιχεία φυσικού αντικείμενου του Άξονα Προτεραιότητας, ενώ κατ' αναλογία, με δεδομένη τη μη εμφάνιση φυσικής και οικονομικής προόδου στην εφαρμογή του Άξονα, δεν είναι δυνατή η ποιοτική ανάλυση επιτευγμάτων του Άξονα, συμπεριλαμβανομένων τυχόν συνεπειών στην ισότητα των ευκαιριών μεταξύ ανδρών και γυναικών.

Ως εκ τούτων, στον Πίνακα που ακολουθεί παρουσιάζονται οι δείκτες εκροών και αποτελεσμάτων που αφορούν στον παρόντα Άξονα Προτεραιότητας.

ΕΠΙΧΕΙΡΗΣΙΑΚΟ ΠΡΟΓΡΑΜΜΑ ΚΡΗΤΗΣ-ΝΗΣΩΝ ΑΙΓΑΙΟΥ (Κ.Ν.Α.) 2007-2013

ΑΞΟΝΑΣ ΠΡΟΤΕΡΑΙΟΤΗΤΑΣ 2: Υποδομές και Υπηρεσίες Προσπελασιμότητας Περιφέρειας Βορείου Αιγαίου

ΠΙΝΑΚΑΣ ΔΕΙΚΤΩΝ

Δείκτες		2007	2008	2009	2010	2011	2012	2013	2014	2015	Σύνολο
Εκροές											
Βελτίωση - κατασκευή εθνικής οδοποιίας (χλμ.)	Ολοκλήρωση										
	Στόχος										16
	Αφετηρία	124									
Βελτίωση - κατασκευή οδών εκτός αυτοκινητοδρόμων και εθνικής οδοποιίας (χλμ.)	Ολοκλήρωση										
	Στόχος										40
	Αφετηρία	1.252									
Λιμένες που αναβαθμίζονται (αριθμός)	Ολοκλήρωση										
	Στόχος										4
	Αφετηρία	9									
Αποτελέσματα											
Ποσοστό αναβάθμισης οδικού δικτύου (%)	Ολοκλήρωση										
	Στόχος										4
	Αφετηρία	9									
Παρεμβάσεις αναβάθμισης λιμένων επί των υφιστάμενων (%)	Ολοκλήρωση										
	Στόχος										44,4
	Αφετηρία	69									

• Όσον αφορά στις τιμές αφετηρίας, οι πηγές άντλησης των στοιχείων και οι σχετικές επεξηγήσεις παρουσιάζονται στο Ε.Π.

3.2.2 Σημαντικά προβλήματα που προέκυψαν και μέτρα αντιμετώπισής τους

Κατ' αντιστοιχία με τα προαναφερόμενα, λόγω της μη εισέτι ένταξης πράξεων στο συγκεκριμένο Άξονα Προτεραιότητας, δεν μπορεί να γίνει λόγος για εμφάνιση προβλημάτων.

3.3 Υλοποίηση στον Άξονα Προτεραιότητας 3 «Υποδομές και Υπηρεσίες Προσπελασιμότητας Περιφέρειας Νοτίου Αιγαίου»

3.3.1 Επίτευξη στόχων και ανάλυση της προόδου

Ο τρίτος Άξονας Προτεραιότητας του Προγράμματος θέτει ως γενικό στόχο τη βελτίωση της προσπελασιμότητας και της ενεργειακής επάρκειας της Περιφέρειας Νοτίου Αιγαίου.

Ο γενικός στόχος του Άξονα εξυπηρετείται μέσω επιμέρους ειδικών στόχων, οι οποίοι σε σημαντικό βαθμό εκφράζονται στους δείκτες εκρών και αποτελεσμάτων του συγκεκριμένου Άξονα Προτεραιότητας. Με δεδομένο δε ότι, κατά το έτος αναφοράς της παρούσας έκθεσης (2007), όπως προαναφέρθηκε, δεν εμφανίζεται φυσική πρόοδος της εφαρμογής του Προγράμματος, αμέσως πιο κάτω παρουσιάζονται τα προγραμματικά στοιχεία φυσικού αντικείμενου του Άξονα Προτεραιότητας, ενώ κατ' αναλογία, με δεδομένη τη μη εμφάνιση φυσικής και οικονομικής προόδου στην εφαρμογή του Άξονα, δεν είναι δυνατή η ποιοτική ανάλυση επιτευγμάτων του Άξονα, συμπεριλαμβανομένων τυχόν συνεπειών στην ισότητα των ευκαιριών μεταξύ ανδρών και γυναικών.

Ως εκ τούτων, στον Πίνακα που ακολουθεί παρουσιάζονται οι δείκτες εκρών και αποτελεσμάτων που αφορούν στον παρόντα Άξονα Προτεραιότητας.

ΕΠΙΧΕΙΡΗΣΙΑΚΟ ΠΡΟΓΡΑΜΜΑ ΚΡΗΤΗΣ-ΝΗΣΩΝ ΑΙΓΑΙΟΥ (Κ.Ν.Α.) 2007-2013**ΑΞΟΝΑΣ ΠΡΟΤΕΡΑΙΟΤΗΤΑΣ 3: Υποδομές και Υπηρεσίες Προσπελασιμότητας Περιφέρειας Νοτίου Αιγαίου****ΠΙΝΑΚΑΣ ΔΕΙΚΤΩΝ**

Δείκτες		2007	2008	2009	2010	2011	2012	2013	2014	2015	Σύνολο
Εκροές											
Βελτίωση – κατασκευή οδών εκτός αυτοκινητοδρόμων και εθνικής οδοποιίας (χιλιόμετρα)	Ολοκλήρωση										
	Στόχος										28
	Αφετηρία	1.582									
Λιμένες που αναβαθμίζονται (αριθμός)	Ολοκλήρωση										
	Στόχος										3
	Αφετηρία	10									
Μήκος υποβρύχιων καλωδίων (χιλιόμετρα)	Ολοκλήρωση										
	Στόχος										89
	Αφετηρία	87									
Συνολική εγκατεστημένη ισχύς από ΑΠΕ και ΣΗΘΥΑ (MW)	Ολοκλήρωση										
	Στόχος										17
	Αφετηρία	20									
Αποτελέσματα											
Αριθμός νησιών που διασυνδέονται με το ηπειρωτικό δίκτυο ενέργειας (αριθμός)	Ολοκλήρωση										
	Στόχος										6
	Αφετηρία	0									

- Όσον αφορά στις τιμές αφετηρίας, οι πηγές άντλησης των στοιχείων και οι σχετικές επεξηγήσεις παρουσιάζονται στο Ε.Π.

3.3.2 Σημαντικά προβλήματα που προέκυψαν και μέτρα αντιμετώπισής τους

Κατ' αντιστοιχία με τα προαναφερόμενα, λόγω της μη εισέτι ένταξης πράξεων στο συγκεκριμένο Άξονα Προτεραιότητας, δεν μπορεί να γίνει λόγος για εμφάνιση προβλημάτων.

3.4 Υλοποίηση στον Άξονα Προτεραιότητας 4 «Ψηφιακή Σύγκλιση και Επιχειρηματικότητα στην Περιφέρεια Κρήτης»

3.4.1 Επίτευξη στόχων και ανάλυση της προόδου

Ο γενικός στόχος του συγκεκριμένου Άξονα Προτεραιότητας αφορά στην ενίσχυση των παραγωγικών επενδύσεων, την προώθηση της καινοτομίας και την αποτελεσματική αξιοποίηση των τεχνολογιών πληροφορικής και επικοινωνιών (ΤΠΕ) της Περιφέρειας Κρήτης.

Ο ανωτέρω γενικός στόχος του Άξονα εξειδικεύεται σε επιμέρους ειδικούς στόχους, οι οποίοι σε σημαντικό βαθμό εκφράζονται στους δείκτες εκροών και αποτελεσμάτων του συγκεκριμένου Άξονα Προτεραιότητας. Με δεδομένο δε ότι, κατά το έτος αναφοράς της παρούσας έκθεσης (2007), όπως προαναφέρθηκε, δεν εμφανίζεται φυσική πρόοδος της εφαρμογής του Προγράμματος, αμέσως πιο κάτω παρουσιάζονται τα προγραμματικά στοιχεία φυσικού αντικείμενου του Άξονα Προτεραιότητας, ενώ κατ' αναλογία, με δεδομένη τη μη εμφάνιση φυσικής και οικονομικής προόδου στην εφαρμογή του Άξονα, δεν είναι δυνατή η ποιοτική ανάλυση επιτευγμάτων του Άξονα, συμπεριλαμβανομένων τυχόν συνεπειών στην ισότητα των ευκαιριών μεταξύ ανδρών και γυναικών.

Ως εκ τούτων, στον Πίνακα που ακολουθεί παρουσιάζονται οι δείκτες εκροών και αποτελεσμάτων που αφορούν στον παρόντα Άξονα Προτεραιότητας.

ΕΠΙΧΕΙΡΗΣΙΑΚΟ ΠΡΟΓΡΑΜΜΑ ΚΡΗΤΗΣ-ΝΗΣΩΝ ΑΙΓΑΙΟΥ (Κ.Ν.Α.) 2007-2013

ΑΞΟΝΑΣ ΠΡΟΤΕΡΑΙΟΤΗΤΑΣ 4: Ψηφιακή Σύγκλιση και Επιχειρηματικότητα στην Περιφέρεια Κρήτης

ΠΙΝΑΚΑΣ ΔΕΙΚΤΩΝ

Δείκτες		2007	2008	2009	2010	2011	2012	2013	2014	2015	Σύνολο
Εκροές											
Επιχειρήσεις που θα ενισχυθούν από προγράμματα (Αριθμός)	Ολοκλήρωση										
	Στόχος										225
	Αφετηρία	51.160									
Αποτελέσματα											
ΜΜΕ που εκσυγχρονίζονται / βελτιώνονται (%)	Ολοκλήρωση										
	Στόχος										0,43
	Αφετηρία	0									

- Όσον αφορά στις τιμές αφετηρίας, οι πηγές άντλησης των στοιχείων και οι σχετικές επεξηγήσεις παρουσιάζονται στο Ε.Π.

3.4.2 Σημαντικά προβλήματα που προέκυψαν και μέτρα αντιμετώπισης τους

Κατ' αντιστοιχία με τα προαναφερόμενα, λόγω της μη εισέτι ένταξης πράξεων στο συγκεκριμένο Άξονα Προτεραιότητας, δεν μπορεί να γίνει λόγος για εμφάνιση προβλημάτων.

3.5 Υλοποίηση στον Άξονα Προτεραιότητας 5 «Ψηφιακή Σύγκλιση και Επιχειρηματικότητα στην Περιφέρεια Βορείου Αιγαίου»

3.5.1 Επίτευξη στόχων και ανάλυση της προόδου

Ο εν λόγω Άξονας Προτεραιότητας έχει ως γενικό στόχο τη διεύρυνση και τον εκσυγχρονισμό της επιχειρηματικής βάσης της Περιφέρειας Βορείου Αιγαίου, με έμφαση στις τοπικές ανάγκες και δυνατότητες για την επιτάχυνση της ανάπτυξης της Περιφέρειας και την αύξηση της ελκυστικότητας και της εξωστρέφειάς της, με ορθολογικά σχεδιασμένη συμπληρωματικότητα με τις παράλληλες αντίστοιχες δράσεις των Τομεακών Επιχειρησιακών Προγραμμάτων.

Ο ανωτέρω γενικός στόχος του Άξονα εξειδικεύεται σε επιμέρους ειδικούς στόχους, οι οποίοι σε σημαντικό βαθμό εκφράζονται στους δείκτες εκροών και αποτελεσμάτων του συγκεκριμένου Άξονα Προτεραιότητας. Με δεδομένο δε ότι, κατά το έτος αναφοράς της παρούσας έκθεσης (2007), όπως προαναφέρθηκε, δεν εμφανίζεται φυσική πρόοδος της εφαρμογής του Προγράμματος, αμέσως πιο κάτω παρουσιάζονται τα προγραμματικά στοιχεία φυσικού αντικείμενου του Άξονα Προτεραιότητας, ενώ κατ' αναλογία, με δεδομένη τη μη εμφάνιση φυσικής και οικονομικής προόδου στην εφαρμογή του Άξονα, δεν είναι δυνατή η ποιοτική ανάλυση επιτευγμάτων του Άξονα, συμπεριλαμβανομένων τυχόν συνεπειών στην ισότητα των ευκαιριών μεταξύ ανδρών και γυναικών.

Ως εκ τούτων, στον Πίνακα που ακολουθεί παρουσιάζονται οι δείκτες εκροών και αποτελεσμάτων που αφορούν στον παρόντα Άξονα Προτεραιότητας.

ΕΠΙΧΕΙΡΗΣΙΑΚΟ ΠΡΟΓΡΑΜΜΑ ΚΡΗΤΗΣ-ΝΗΣΩΝ ΑΙΓΑΙΟΥ (Κ.Ν.Α.) 2007-2013

ΑΞΟΝΑΣ ΠΡΟΤΕΡΑΙΟΤΗΤΑΣ 5: Ψηφιακή Σύγκλιση και Επιχειρηματικότητα στην Περιφέρεια Βορείου Αιγαίου

ΠΙΝΑΚΑΣ ΔΕΙΚΤΩΝ

Δείκτες		2007	2008	2009	2010	2011	2012	2013	2014	2015	Σύνολο
Εκροές											
Επιχειρήσεις που θα ενισχυθούν από προγράμματα (αριθμός)	Ολοκλήρωση										
	Στόχος										340
	Αφετηρία	11.971									
Αποτελέσματα											
ΜΜΕ που εκσυγχρονίζονται / βελτιώνονται (%)	Ολοκλήρωση										
	Στόχος										2,8
	Αφετηρία	3,0									

- Όσον αφορά στις τιμές αφετηρίας, οι πηγές άντλησης των στοιχείων και οι σχετικές επεξηγήσεις παρουσιάζονται στο Ε.Π.

3.5.2 Σημαντικά προβλήματα που προέκυψαν και μέτρα αντιμετώπισής τους

Κατ' αντιστοιχία με τα προαναφερόμενα, λόγω της μη εισέτι ένταξης πράξεων στο συγκεκριμένο Άξονα Προτεραιότητας, δεν μπορεί να γίνει λόγος για εμφάνιση προβλημάτων.

3.6 Υλοποίηση στον Άξονα Προτεραιότητας 6 «Ψηφιακή Σύγκλιση και Επιχειρηματικότητα στην Περιφέρεια Νοτίου Αιγαίου»

3.6.1 Επίτευξη στόχων και ανάλυση της προόδου

Γενικός στόχος του εν λόγω Άξονα Προτεραιότητας του Προγράμματος είναι η δυνατότητα επαρκούς διοικητικής κάλυψης των κατοίκων και επισκεπτών και η διαμόρφωση ανταγωνιστικού επιχειρηματικού περιβάλλοντος, στους τομείς που συμβάλλουν στην υλοποίηση του οράματος της Περιφέρειας Νοτίου Αιγαίου, με επένδυση στο ανθρώπινο δυναμικό και στην κοινωνία της γνώσης.

Ο ανωτέρω γενικός στόχος του Άξονα εξειδικεύεται σε επιμέρους ειδικούς στόχους, οι οποίοι σε σημαντικό βαθμό εκφράζονται στους δείκτες εκροών και αποτελεσμάτων του συγκεκριμένου Άξονα Προτεραιότητας. Με δεδομένο δε ότι, κατά το έτος αναφοράς της παρούσας έκθεσης (2007), όπως προαναφέρθηκε, δεν εμφανίζεται φυσική πρόοδος της εφαρμογής του Προγράμματος, αμέσως πιο κάτω παρουσιάζονται τα προγραμματικά στοιχεία φυσικού αντικείμενου του Άξονα Προτεραιότητας, ενώ κατ' αναλογία, με δεδομένη τη μη εμφάνιση φυσικής και οικονομικής προόδου στην εφαρμογή του Άξονα, δεν είναι δυνατή η ποιοτική ανάλυση επιτευγμάτων του Άξονα, συμπεριλαμβανομένων τυχόν συνεπειών στην ισότητα των ευκαιριών μεταξύ ανδρών και γυναικών, καθώς και πληροφοριών σχετικά με τη χρήση της "ρήτρας ευελιξίας" (άρθρο 34, παρ. 2 του κανονισμού (ΕΚ) αριθ. 1083/2006.

Ως εκ τούτων, στον Πίνακα που ακολουθεί παρουσιάζονται οι δείκτες εκροών και αποτελεσμάτων που αφορούν στον παρόντα Άξονα Προτεραιότητας.

ΕΠΙΧΕΙΡΗΣΙΑΚΟ ΠΡΟΓΡΑΜΜΑ ΚΡΗΤΗΣ-ΝΗΣΩΝ ΑΙΓΑΙΟΥ (Κ.Ν.Α.) 2007-2013

ΑΞΟΝΑΣ ΠΡΟΤΕΡΑΙΟΤΗΤΑΣ 6: Ψηφιακή Σύγκλιση και Επιχειρηματικότητα Περιφέρειας Νοτίου Αιγαίου

ΠΙΝΑΚΑΣ ΔΕΙΚΤΩΝ

Δείκτες		2007	2008	2009	2010	2011	2012	2013	2014	2015	Σύνολο
Εκροές											
Δημιουργία clusters (αριθμός)	Ολοκλήρωση										
	Στόχος										1
	Αφετηρία	0									
Τουριστικές κλίνες που εκσυγχρονίζονται (αριθμός)	Ολοκλήρωση										
	Στόχος										12.000
	Αφετηρία	156.106									
Επιχειρήσεις που θα ενισχυθούν από προγράμματα (αριθμός)	Ολοκλήρωση										
	Στόχος										137
	Αφετηρία	37.734									
Δημιουργούμενες και νέες Επιχειρήσεις σε τομείς που παράγουν ή αξιοποιούν ΤΠΕ και Χρηματοδοτούνται από venture capital και άλλα χρηματοδοτικά εργαλεία (Αριθμός)	Ολοκλήρωση										
	Στόχος										8
	Αφετηρία	0									
Χρηματοδοτούμενες επιχειρήσεις για ενσωμάτωση ΤΠΕ στην καθημερινή τους λειτουργία (Αριθμός)	Ολοκλήρωση										
	Στόχος										635
	Αφετηρία	294									
Χρηματοδοτούμενοι κόμβοι παροχής ψηφιακών υπηρεσιών προς τις επιχειρήσεις (Αριθμός)	Ολοκλήρωση										
	Στόχος										1
	Αφετηρία	0									
Επιχειρήσεις που οφελούνται από δομές στήριξης (Αριθμός)	Ολοκλήρωση										
	Στόχος										1.580
	Αφετηρία	2.700									
ICT projects που θα χρηματοδοτηθούν από το ΠΕΠ (Αριθμός)	Ολοκλήρωση										
	Στόχος										14
	Αφετηρία	0									
Αποτελέσματα											
Επωφελούμενοι πολίτες από χρηματοδοτούμενους εξοπλισμούς ΤΠΕ (Αριθμός)	Ολοκλήρωση										
	Στόχος										11.889
	Αφετηρία	0									
Νέες θέσεις απασχόλησης που δημιουργούνται από τις ΜΜΕ (αριθμός)	Ολοκλήρωση										
	Στόχος										198
	Αφετηρία	0									
Ποσοστό τουριστικών κλινών που εκσυγχρονίζονται (%)	Ολοκλήρωση										
	Στόχος										7,6
	Αφετηρία	0									
Χρηματοδοτούμενες Επιχειρήσεις με δυνατότητα υποδοχής Ηλεκτρονικών Παραγγελιών (%)	Ολοκλήρωση										
	Στόχος										8,18
	Αφετηρία	6,21									
Χρηματοδοτούμενες Επιχειρήσεις με δυνατότητα υποδοχής Ηλεκτρονικών Πληρωμών για Πωλήσεις μέσω Διαδικτύου (%)	Ολοκλήρωση										
	Στόχος										1,23
	Αφετηρία	0,57									
Επιχειρήσεις που χρησιμοποιούν Δημιουργούμενες Υπηρεσίες του Δημοσίου που είναι Πλήρως Διαθέσιμες Ηλεκτρονικά (% επί του συνόλου των επιχειρήσεων της Περιφέρειας Νοτίου Αιγαίου)	Ολοκλήρωση										
	Στόχος										100,00
	Αφετηρία	92,68									
Ποσοστό πολιτών που χρησιμοποιούν τις Δημιουργούμενες Υπηρεσίες Δημόσιας Διοίκησης που είναι Πλήρως Διαθέσιμες Ηλεκτρονικά (% επί του πληθυσμού της Περιφέρειας Νοτίου Αιγαίου)	Ολοκλήρωση										
	Στόχος										13,00
	Αφετηρία	7,00									
Ποσοστό πολιτών που χρησιμοποιούν τις Δημιουργούμενες Υπηρεσίες που είναι Πλήρως Διαθέσιμες Ηλεκτρονικά (εκτός Δημόσιας Διοίκησης) (% επί του πληθυσμού της Περιφέρειας Νοτίου Αιγαίου)	Ολοκλήρωση										
	Στόχος										13,00
	Αφετηρία	6,00									

• Όσον αφορά στις τιμές αφετηρίας, οι πηγές άντλησης των στοιχείων και οι σχετικές επεξηγήσεις παρουσιάζονται στο Ε.Π.

3.6.2 Σημαντικά προβλήματα που προέκυψαν και μέτρα αντιμετώπισής τους

Κατ' αντιστοιχία με τα προαναφερόμενα, λόγω της μη εισέτι ένταξης πράξεων στο συγκεκριμένο Άξονα Προτεραιότητας, δεν μπορεί να γίνει λόγος για εμφάνιση προβλημάτων.

3.7 Υλοποίηση στον Άξονα Προτεραιότητας 7 «Αειφόρος Ανάπτυξη και Ποιότητα Ζωής στην Περιφέρεια Κρήτης»

3.7.1 Επίτευξη στόχων και ανάλυση της προόδου

Ο συγκεκριμένος Άξονας Προτεραιότητας του Προγράμματος θέτει ως γενικό στόχο την αναβάθμιση των υποδομών εκπαίδευσης, υγείας και κοινωνικής πρόνοιας, την αειφορική διαχείριση του περιβάλλοντος και την ανάδειξη της πολιτιστικής κληρονομιάς στην Περιφέρεια Κρήτης, βασικοί πυλώνες για την ενίσχυση της κοινωνικής συνοχής και τη βελτίωση της ποιότητας ζωής των κατοίκων της.

Ο ανωτέρω γενικός στόχος του Άξονα εξειδικεύεται σε επιμέρους ειδικούς στόχους, οι οποίοι σε σημαντικό βαθμό εκφράζονται στους δείκτες εκροών και αποτελεσμάτων του συγκεκριμένου Άξονα Προτεραιότητας. Με δεδομένο δε ότι, κατά το έτος αναφοράς της παρούσας έκθεσης (2007), όπως προαναφέρθηκε, δεν εμφανίζεται φυσική πρόοδος της εφαρμογής του Προγράμματος, αμέσως πιο κάτω παρουσιάζονται τα προγραμματικά στοιχεία φυσικού αντικείμενου του Άξονα Προτεραιότητας, ενώ κατ' αναλογία, με δεδομένη τη μη εμφάνιση φυσικής και οικονομικής προόδου στην εφαρμογή του Άξονα, δεν είναι δυνατή η ποιοτική ανάλυση επιτευγμάτων του Άξονα, συμπεριλαμβανομένων τυχόν συνεπειών στην ισότητα των ευκαιριών μεταξύ ανδρών και γυναικών, καθώς και πληροφοριών σχετικά με τη χρήση της "ρήτρας ευελιξίας" (άρθρο 34, παρ. 2 του κανονισμού (ΕΚ) αριθ. 1083/2006.

Ως εκ τούτων, στον Πίνακα που ακολουθεί παρουσιάζονται οι δείκτες εκροών και αποτελεσμάτων που αφορούν στον παρόντα Άξονα Προτεραιότητας.

ΕΠΙΧΕΙΡΗΣΙΑΚΟ ΠΡΟΓΡΑΜΜΑ ΚΡΗΤΗΣ-ΝΗΣΩΝ ΑΙΓΑΙΟΥ (Κ.Ν.Α.) 2007-2013

ΑΞΟΝΑΣ ΠΡΟΤΕΡΑΙΟΤΗΤΑΣ 7: Αειφόρος Ανάπτυξη και Ποιότητα Ζωής στην Περιφέρεια Κρήτης

ΠΙΝΑΚΑΣ ΔΕΙΚΤΩΝ

Δείκτες		2007	2008	2009	2010	2011	2012	2013	2014	2015	Σύνολο
Εκροές											
Νέες ΕΕΛ (Αριθμός)	Ολοκλήρωση										
	Στόχος										2
	Αφετηρία	25									
ΕΕΛ που αναβαθμίζονται (Αριθμός)	Ολοκλήρωση										
	Στόχος										1
	Αφετηρία	0									
ΧΥΤΑ που δημιουργούνται (Αριθμός)	Ολοκλήρωση										
	Στόχος										1
	Αφετηρία	10									
Νοσοκομειακές κλίνες που δημιουργούνται – αναβαθμίζονται (Αριθμός)	Ολοκλήρωση										
	Στόχος										1.774
	Αφετηρία	2.314									
Μνημεία και Αρχαιολογικοί χώροι που αναδεικνύονται (Αριθμός)	Ολοκλήρωση										
	Στόχος										53
	Αφετηρία	1.374									
Σχολικές αίθουσες που αναβαθμίζονται – κατασκευάζονται (Αριθμός)	Ολοκλήρωση										
	Στόχος										100
	Αφετηρία	5.205									
Αποτελέσματα											
Ποσοστό Ισοδύναμου πληθυσμού που εξυπηρετείται από ΕΕΛ (%)	Ολοκλήρωση										
	Στόχος										86,5
	Αφετηρία	83,2									
Ποσοστό πληθυσμού που εξυπηρετείται από ΧΥΤΑ/ΣΜΑ (%)	Ολοκλήρωση										
	Στόχος										100
	Αφετηρία	85									

• Όσον αφορά στις τιμές αφετηρίας, οι πηγές άντλησης των στοιχείων και οι σχετικές επεξηγήσεις παρουσιάζονται στο Ε.Π.

3.7.2 Σημαντικά προβλήματα που προέκυψαν και μέτρα αντιμετώπισής τους

Κατ' αντιστοιχία με τα προαναφερόμενα, λόγω της μη εισέτι ένταξης πράξεων στο συγκεκριμένο Άξονα Προτεραιότητας, δεν μπορεί να γίνει λόγος για εμφάνιση προβλημάτων.

3.8 Υλοποίηση στον Άξονα Προτεραιότητας 8 «Αειφόρος Ανάπτυξη και Ποιότητα Ζωής στην Περιφέρεια Βορείου Αιγαίου»

3.8.1 Επίτευξη στόχων και ανάλυση της προόδου

Οι γενικοί στόχοι του εν λόγω Άξονα Προτεραιότητας αναφέρονται στα εξής:

- α) Βελτίωση των συνθηκών προστασίας του φυσικού και ανθρωπογενούς περιβάλλοντος, ως κυρίαρχοι πόροι για την τουριστική ανάπτυξη της Περιφέρειας Βορείου Αιγαίου, αλλά και για τη βελτίωση της ποιότητας ζωής.
- β) Βελτίωση των προϋποθέσεων παροχής κοινωνικών υπηρεσιών, στόχος ο οποίος και αυτός έχει άμεση σχέση με τη βελτίωση της ποιότητας ζωής, και την υποστήριξη του ανθρώπινου δυναμικού, ενώ συμβάλλει παράλληλα και στην υποστήριξη της τουριστικής ανάπτυξης.
- γ) Διαφοροποίηση του Αναπτυξιακού Προτύπου της Περιφέρειας, με υποστήριξη της διεύρυνσης και αναβάθμισης του τουριστικού προϊόντος και της άμβλυνσης των διανοητικών και ενδοησιατικών ανισοτήτων.

Οι τρεις γενικοί στόχοι του Άξονα εξειδικεύονται σε επιμέρους ειδικούς στόχους, οι οποίοι σε σημαντικό βαθμό εκφράζονται στους δείκτες εκρών και αποτελεσμάτων του συγκεκριμένου Άξονα Προτεραιότητας. Με δεδομένο δε ότι, κατά το έτος αναφοράς της παρούσας έκθεσης (2007), όπως προαναφέρθηκε, δεν εμφανίζεται φυσική πρόοδος της εφαρμογής του Προγράμματος, αμέσως πιο κάτω παρουσιάζονται τα προγραμματικά στοιχεία φυσικού αντικείμενου του Άξονα Προτεραιότητας, ενώ κατ' αναλογία, με δεδομένη τη μη εμφάνιση φυσικής και οικονομικής προόδου στην εφαρμογή του Άξονα, δεν είναι δυνατή η ποιοτική ανάλυση επιτευγμάτων του Άξονα, συμπεριλαμβανομένων τυχόν συνεπειών στην ισότητα των ευκαιριών μεταξύ ανδρών και γυναικών, καθώς και πληροφοριών σχετικά με τη χρήση της "ρήτρας ευελιξίας" (άρθρο 34, παρ. 2 του κανονισμού (ΕΚ) αριθ. 1083/2006.

Ως εκ τούτων, στον Πίνακα που ακολουθεί παρουσιάζονται οι δείκτες εκρών και αποτελεσμάτων που αφορούν στον παρόντα Άξονα Προτεραιότητας.

ΕΠΙΧΕΙΡΗΣΙΑΚΟ ΠΡΟΓΡΑΜΜΑ ΚΡΗΤΗΣ-ΝΗΣΩΝ ΑΙΓΑΙΟΥ (Κ.Ν.Α.) 2007-2013

ΑΞΟΝΑΣ ΠΡΟΤΕΡΑΙΟΤΗΤΑΣ 8: Αειφόρος Ανάπτυξη και Ποιότητα Ζωής στην Περιφέρεια Βορείου Αιγαίου

ΠΙΝΑΚΑΣ ΔΕΙΚΤΩΝ

Δείκτες		2007	2008	2009	2010	2011	2012	2013	2014	2015	Σύνολο
Εκροές											
Μνημεία / αρχαιολογικοί χώροι που αναδεικνύονται (αριθμός)	Ολοκλήρωση										
	Στόχος										8
	Αφετηρία	65									
Νοσοκομειακές Κλίνες που δημιουργούνται / αναβαθμίζονται (αριθμός)	Ολοκλήρωση										
	Στόχος										300
	Αφετηρία	732									
ΕΕΛ που αναβαθμίζονται (αριθμός)	Ολοκλήρωση										
	Στόχος										2
	Αφετηρία	12									
ΧΥΤΑ που δημιουργούνται (αριθμός)	Ολοκλήρωση										
	Στόχος										1
	Αφετηρία	6									
Σχολικές Αίθουσες που αναβαθμίζονται / κατασκευάζονται (αριθμός)	Ολοκλήρωση										
	Στόχος										250
	Αφετηρία	1.976									
Σταθμοί Μεταφόρτωσης Απορριμμάτων που δημιουργούνται (ΣΜΑ) (αριθμός)	Ολοκλήρωση										
	Στόχος										5
	Αφετηρία	0									
Αποτελέσματα											
Νοσοκομειακές Κλίνες που δημιουργούνται / αναβαθμίζονται (επί των υφιστάμενων) (%)	Ολοκλήρωση										
	Στόχος										41
	Αφετηρία	75									
Πληθυσμός που καλύπτεται από αναβαθμισμένα Δίκτυα Ύδρευσης (%)	Ολοκλήρωση										
	Στόχος										98
	Αφετηρία	96									
Πληθυσμός που εξυπηρετείται από ΧΥΤΑ / ΣΜΑ (%)	Ολοκλήρωση										
	Στόχος										100
	Αφετηρία	82,8									

• Όσον αφορά στις τιμές αφετηρίας, οι πηγές άντλησης των στοιχείων και οι σχετικές επεξηγήσεις παρουσιάζονται στο Ε.Π.

3.8.2 Σημαντικά προβλήματα που προέκυψαν και μέτρα αντιμετώπισής τους

Κατ' αντιστοιχία με τα προαναφερόμενα, λόγω της μη εισέτι ένταξης πράξεων στο συγκεκριμένο Άξονα Προτεραιότητας, δεν μπορεί να γίνει λόγος για εμφάνιση προβλημάτων.

3.9 Υλοποίηση στον Άξονα Προτεραιότητας 9 «Αειφόρος Ανάπτυξη και Ποιότητα Ζωής στην Περιφέρεια Νοτίου Αιγαίου»

3.9.1 Επίτευξη στόχων και ανάλυση της προόδου

Ο Άξονας Προτεραιότητας 9 του Ε.Π. έχει ως γενικό στόχο τη βιώσιμη ανάπτυξη και ποιότητα ζωής, μέσα από τη συνετή διαχείριση των πόρων, καθώς και την εξασφάλιση των αναγκαίων περιβαλλοντικών υποδομών και των υποδομών κοινωνικού χαρακτήρα της Περιφέρειας Νοτίου Αιγαίου.

Οι επιμέρους ειδικοί στόχοι του ως άνω αναφερόμενου γενικού στόχου του Άξονα, σε σημαντικό βαθμό εκφράζονται στους δείκτες εκροών και αποτελεσμάτων του συγκεκριμένου Άξονα Προτεραιότητας. Με δεδομένο δε ότι, κατά το έτος αναφοράς της παρούσας έκθεσης (2007), όπως προαναφέρθηκε, δεν εμφανίζεται φυσική πρόοδος της εφαρμογής του Προγράμματος, αμέσως πιο κάτω παρουσιάζονται τα προγραμματικά στοιχεία φυσικού αντικείμενου του Άξονα Προτεραιότητας, ενώ κατ' αναλογία, με δεδομένη τη μη εμφάνιση φυσικής και οικονομικής προόδου στην εφαρμογή του Άξονα, δεν είναι δυνατή η ποιοτική ανάλυση επιτευγμάτων του Άξονα, συμπεριλαμβανομένων τυχόν συνεπειών στην ισότητα των ευκαιριών μεταξύ ανδρών και γυναικών, καθώς και πληροφοριών σχετικά με τη χρήση της "ρήτρας ευελιξίας" (άρθρο 34, παρ. 2 του κανονισμού (ΕΚ) αριθ. 1083/2006.

Ως εκ τούτων, στον Πίνακα που ακολουθεί παρουσιάζονται οι δείκτες εκροών και αποτελεσμάτων που αφορούν στον παρόντα Άξονα Προτεραιότητας.

ΕΠΙΧΕΙΡΗΣΙΑΚΟ ΠΡΟΓΡΑΜΜΑ ΚΡΗΤΗΣ-ΝΗΣΩΝ ΑΙΓΑΙΟΥ (Κ.Ν.Α.) 2007-2013

ΑΞΟΝΑΣ ΠΡΟΤΕΡΑΙΟΤΗΤΑΣ 9: Αειφόρος Ανάπτυξη και Ποιότητα Ζωής στην Περιφέρεια Νοτίου Αιγαίου

ΠΙΝΑΚΑΣ ΔΕΙΚΤΩΝ

Δείκτες		2007	2008	2009	2010	2011	2012	2013	2014	2015	Σύνολο
Εκροές											
Μνημεία και αρχαιολογικοί χώροι που αναδεικνύονται (αριθμός)	Ολοκλήρωση										
	Στόχος										15
	Αφετηρία	35									
Υποδομές μονάδων πρωτοβάθμιας φροντίδας (αριθμός)	Ολοκλήρωση										
	Στόχος										5
	Αφετηρία	74									
Σχολικές αίθουσες που αναβαθμίζονται – κατασκευάζονται (αριθμός)	Ολοκλήρωση										
	Στόχος										49
	Αφετηρία	2.701									
Αποτελέσματα											
Νοσοκομειακές κλίνες που δημιουργούνται / αναβαθμίζονται (%)	Στόχος										
	Αφετηρία										10
	Αφετηρία	0									
Αύξηση επισκεπτών σε μνημεία, αρχαιολογικούς χώρους και μουσεία (%)	Ολοκλήρωση										
	Στόχος										10
	Αφετηρία	0									

• Όσον αφορά στις τιμές αφετηρίας, οι πηγές άντλησης των στοιχείων και οι σχετικές επεξηγήσεις παρουσιάζονται στο Ε.Π.

3.9.2 Σημαντικά προβλήματα που προέκυψαν και μέτρα αντιμετώπισής τους

Κατ' αντιστοιχία με τα προαναφερόμενα, λόγω της μη εισέτι ένταξης πράξεων στο συγκεκριμένο Άξονα Προτεραιότητας, δεν μπορεί να γίνει λόγος για εμφάνιση προβλημάτων.

3.10 Υλοποίηση στον Άξονα Προτεραιότητας 10 «Χωρική Συνοχή και Συνεργασία στην Περιφέρεια Νοτίου Αιγαίου»

3.10.1 Επίτευξη στόχων και ανάλυση της προόδου

Γενικός στόχος του εν λόγω Άξονα Προτεραιότητας του Προγράμματος είναι η αντιμετώπιση των ενδοπεριφερειακών αναπτυξιακών ανισοτήτων που υπάρχουν μεταξύ των απομακρυσμένων και μικρότερων νησιών και περιοχών χαμηλής οικονομικής ανάπτυξης και των μεγαλύτερων και περισσότερο ανεπτυγμένων νησιών / κέντρων της Περιφέρειας Νοτίου Αιγαίου.

Οι επιμέρους ειδικοί στόχοι του ως άνω αναφερόμενου γενικού στόχου του Άξονα, σε σημαντικό βαθμό εκφράζονται στους δείκτες εκρών και αποτελεσμάτων του συγκεκριμένου Άξονα Προτεραιότητας. Με δεδομένο δε ότι, κατά το έτος αναφοράς της παρούσας έκθεσης (2007), όπως προαναφέρθηκε, δεν εμφανίζεται φυσική πρόοδος της εφαρμογής του Προγράμματος, αμέσως πιο κάτω παρουσιάζονται τα προγραμματικά στοιχεία φυσικού αντικείμενου του Άξονα Προτεραιότητας, ενώ κατ' αναλογία, με δεδομένη τη μη εμφάνιση φυσικής και οικονομικής προόδου στην εφαρμογή του Άξονα, δεν είναι δυνατή η ποιοτική ανάλυση επιτευγμάτων του Άξονα, συμπεριλαμβανομένων τυχόν συνεπειών στην ισότητα των ευκαιριών μεταξύ ανδρών και γυναικών.

Ως εκ τούτων, στον Πίνακα που ακολουθεί παρουσιάζονται οι δείκτες εκρών και αποτελεσμάτων που αφορούν στον παρόντα Άξονα Προτεραιότητας.

ΕΠΙΧΕΙΡΗΣΙΑΚΟ ΠΡΟΓΡΑΜΜΑ ΚΡΗΤΗΣ-ΝΗΣΩΝ ΑΙΓΑΙΟΥ (Κ.Ν.Α.) 2007-2013

ΑΞΟΝΑΣ ΠΡΟΤΕΡΑΙΟΤΗΤΑΣ 10: Χωρική Συνοχή και Συνεργασία στην Περιφέρεια Νοτίου Αιγαίου

ΠΙΝΑΚΑΣ ΔΕΙΚΤΩΝ

Δείκτες		2007	2008	2009	2010	2011	2012	2013	2014	2015	Σύνολο
Εκροές											
Βελτίωση – κατασκευή οδών εκτός αυτοκινητοδρόμων και εθνικής οδοποιίας (χιλιόμετρα)	Ολοκλήρωση										
	Στόχος										15
	Αφετηρία	431									
Λιμένες που αναβαθμίζονται (αριθμός)	Ολοκλήρωση										
	Στόχος										3
	Αφετηρία	25									
Υποδομές μονάδων πρωτοβάθμιας φροντίδας (αριθμός)	Ολοκλήρωση										
	Στόχος										5
	Αφετηρία	29									
Σχολικές αίθουσες που αναβαθμίζονται / κατασκευάζονται (χιλιόμετρα)	Ολοκλήρωση										
	Στόχος										21
	Αφετηρία	404									

- Όσον αφορά στις τιμές αφετηρίας, οι πηγές άντλησης των στοιχείων και οι σχετικές επεξηγήσεις παρουσιάζονται στο Ε.Π.

3.10.2 Σημαντικά προβλήματα που προέκυψαν και μέτρα αντιμετώπισής τους

Κατ' αντιστοιχία με τα προαναφερόμενα, λόγω της μη εισέτι ένταξης πράξεων στο συγκεκριμένο Άξονα Προτεραιότητας, δεν μπορεί να γίνει λόγος για εμφάνιση προβλημάτων.

3.11 Υλοποίηση στον Άξονα Προτεραιότητας 11 «Τεχνική Υποστήριξη Εφαρμογής – Αμιγούς Στόχου Σύγκλισης – Κρήτη & Βόρειο Αιγαίο»

3.11.1 Επίτευξη στόχων και ανάλυση της προόδου

Στόχος του συγκεκριμένου Άξονα Προτεραιότητας είναι η κάλυψη των ιδιαίτερα σημαντικών αναγκών του Επιχειρησιακού Προγράμματος, όσον αφορά στις Περιφέρειες Κρήτης και Βορείου Αιγαίου, για την προετοιμασία και υποστήριξη κατά την εφαρμογή του, λόγω των απαιτήσεων των νέων Κανονισμών των Διαρθρωτικών Ταμείων. Ως εκ τούτου προβλέπονται, μεταξύ άλλων, δράσεις εκπόνησης των αναγκαίων μελετών, παροχής συμβουλευτικών υπηρεσιών, αξιολόγησης και ελέγχων, καθώς και δράσεις ενημέρωσης και δημοσιότητας του Προγράμματος.

Κατά το έτος αναφοράς της παρούσας έκθεσης (2007), όπως προαναφέρθηκε και για τους υπόλοιπους Άξονες Προτεραιότητας, δεν εμφανίζεται φυσική πρόοδος της εφαρμογής του Προγράμματος.

Αντίστοιχα, με δεδομένη τη μη εμφάνιση φυσικής και οικονομικής προόδου στην εφαρμογή του Άξονα Προτεραιότητας, δεν είναι δυνατή η ποιοτική ανάλυση επιτευγμάτων του Άξονα, συμπεριλαμβανομένων τυχόν συνεπειών στην ισότητα των ευκαιριών μεταξύ ανδρών και γυναικών.

3.11.2 Σημαντικά προβλήματα που προέκυψαν και μέτρα αντιμετώπισης τους

Κατ' αντιστοιχία με τα προαναφερόμενα, λόγω της μη εισέτι ένταξης πράξεων στο συγκεκριμένο Άξονα Προτεραιότητας, δεν μπορεί να γίνει λόγος για εμφάνιση προβλημάτων.

3.12 Υλοποίηση στον Άξονα Προτεραιότητας 12 «Τεχνική Υποστήριξη Εφαρμογής –Στόχου Σταδιακής Εισόδου – Νότιο Αιγαίο»

3.12.1 Επίτευξη στόχων και ανάλυση της προόδου

Ο συγκεκριμένος Άξονας Προτεραιότητας του Προγράμματος, χωρικά αναφέρεται στην Περιφέρεια Νοτίου Αιγαίου και αφορά στην τεχνική, οργανωτική και διοικητική υποστήριξη της υλοποίησης των έργων και ενεργειών του Προγράμματος στην εν λόγω Περιφέρεια, καθώς και μεταξύ άλλων, στην υποστήριξη για την αποτελεσματική παρακολούθηση της υλοποίησης, καθώς και σε δράσεις δημοσιότητας και πληροφόρησης.

Κατά το έτος αναφοράς της παρούσας έκθεσης (2007), όπως προαναφέρθηκε και για τους υπόλοιπους Άξονες Προτεραιότητας, δεν εμφανίζεται φυσική πρόοδος της εφαρμογής του Προγράμματος.

Αντίστοιχα, με δεδομένη τη μη εμφάνιση φυσικής και οικονομικής προόδου στην εφαρμογή του Άξονα Προτεραιότητας, δεν είναι δυνατή η ποιοτική ανάλυση επιτευγμάτων του Άξονα, συμπεριλαμβανομένων τυχόν συνεπειών στην ισότητα των ευκαιριών μεταξύ ανδρών και γυναικών.

3.12.2 Σημαντικά προβλήματα που προέκυψαν και μέτρα αντιμετώπισής τους

Κατ' αντιστοιχία με τα προαναφερόμενα, λόγω της μη εισέτι ένταξης πράξεων στο συγκεκριμένο Άξονα Προτεραιότητας, δεν μπορεί να γίνει λόγος για εμφάνιση προβλημάτων.

ΚΕΦΑΛΑΙΟ 4. ΛΟΙΠΑ ΟΡΙΖΟΝΤΙΑ ΘΕΜΑΤΑ ΚΑΤΑ ΤΗΝ ΕΦΑΡΜΟΓΗ ΤΟΥ ΠΡΟΓΡΑΜΜΑΤΟΣ

4.1 Ενσωμάτωση της Αρχής της Μη διάκρισης και των κριτηρίων προσβασιμότητας των Ατόμων Με Αναπηρία

Με δεδομένο το στάδιο εφαρμογής του Προγράμματος κατά το έτος 2007, το οποίο, όπως έχει αναφερθεί στα προηγούμενα, ήταν έτος, κυρίως, κατάρτισης του Προγράμματος, καθώς και σχεδιασμού και προετοιμασίας των μηχανισμών παρακολούθησης, διαχείρισης και ελέγχου δεν υφίστανται απολογιστικά στοιχεία

παρακολούθησης της εφαρμογής των μέτρων που έχουν ληφθεί για την παροχή ίσων ευκαιριών στο πλαίσιο του Ε.Π.

Παρ' όλα αυτά, τόσο κατά το σχεδιασμό, όσο και κατά την προετοιμασία εφαρμογής λαμβάνονται τα κατάλληλα μέτρα για την προώθηση της ισότητας των φύλων, την ενσωμάτωση της διάστασης του φύλου στο σύνολο των παρεμβάσεων, καθώς και την αρχή της μη διάκρισης εξαιτίας της φυλής ή της εθνικής καταγωγής, της θρησκείας ή των πεποιθήσεων, της ύπαρξης αναπηρίας, της ηλικίας ή του γενετήσιου προσανατολισμού.

Όσον αφορά στην προαγωγή της ισότητας των φύλων και την επίτευξη των στόχων του Επιχειρησιακού Προγράμματος πρόκειται να δεσμευτεί με τον προσφορότερο δυνατό τρόπο συγκεκριμένο ποσοστό από τον προϋπολογισμό του Προγράμματος. Το ποσοστό αυτό θα καθορισθεί με απόφαση της οικείας Επιτροπής Παρακολούθησης.

Περαιτέρω, η προσέγγιση της ισότητας των ευκαιριών στο πλαίσιο του Προγράμματος, δεν εξαντλείται στην εφαρμογή συγκεκριμένων δράσεων, αλλά αντίθετα όλες οι πολιτικές και δράσεις κινητοποιούνται προκειμένου να επιτευχθεί η ισότητα. Αυτό σημαίνει ότι τα θέματα ισότητας αποτελούν ενδογενή συστατικά στοιχεία του προγραμματισμού του Ε.Π., από την αρχική ανάλυση και τη διαμόρφωση στρατηγικής έως την τελική αξιολόγηση, ενώ ενσωματώνονται στο σχεδιασμό και εφαρμογή όλων των αξόνων, δράσεων και προτεραιοτήτων κάθε παρέμβασης.

Η εφαρμογή της πολιτικής ισότητας των φύλων διαπνέει όλους τους Άξονες του Προγράμματος. Μεταξύ άλλων, περιλαμβάνει ενίσχυση της απασχόλησης των γυναικών και προώθηση της ισότιμης πρόσβασης σε αυτήν, τη λήψη ειδικών μέτρων για την αύξηση της συμμετοχής των γυναικών στην αγορά εργασίας, καθώς και πρόσθετες πολιτικές προς αυτήν την κατεύθυνση με την ενθάρρυνση της συμμετοχής σε αυτή τη διαδικασία και των κοινωνικών εταίρων.

Επίσης θα εφαρμοσθούν πολιτικές που θα προωθούν τη γυναικεία επιχειρηματικότητα, καθώς και την επιχειρηματικότητα των ΑΜΕΑ.

Στο πλαίσιο του Ε.Π. της Χωρικής Ενότητας Κρήτης - Νήσων Αιγαίου θα αξιοποιηθούν μεταξύ άλλων πρωτοβουλίες που αφορούν στη θέσπιση πλαισίου που ενισχύουν την αρχή της μη- διάκρισης, όπως λ.χ. μείωση χάσματος στις αμοιβές, άρση των εμποδίων στην επαγγελματική εξέλιξη, διασφάλιση υγιεινής και ασφάλειας στην εργασία, καθώς και λοιπά μέτρα, όπως μέτρα συμβατότητας επαγγελματικών και οικογενειακών υποχρεώσεων, που θα παροτρύνουν τις γυναίκες να ενταχθούν και να παραμείνουν στην αγορά εργασίας, ώστε να αυξηθεί το συνολικό ποσοστό απασχόλησης της χώρας.

Παράλληλη προτεραιότητα αποτελεί η οριζόντια ένταξη των αρχών της μη διάκρισης των ατόμων με αναπηρία και της προσβασιμότητας στο σύνολο των Αξόνων Προτεραιότητας του Ε.Π.

Για την προαγωγή της προσβασιμότητας των ατόμων με αναπηρία, η οποία και αποτελεί προϋπόθεση για την εξάλειψη της μη διάκρισης εις βάρος τους, και την επίτευξη των στόχων του Επιχειρησιακού Προγράμματος, θα χρησιμοποιηθούν κατά τη διαδικασία επιλογής πράξεων για συγχρηματοδότηση εξειδικευμένα κριτήρια διασφάλισης της «προσβάσιμης αλυσίδας».

4.2 Τεχνική Βοήθεια

Με δεδομένο ότι το έτος 2007 ήταν έτος προετοιμασίας και οριστικοποίησης του περιεχομένου και των μηχανισμών εφαρμογής του Επιχειρησιακού Προγράμματος, χωρίς να πραγματοποιηθεί ένταξη πράξεων σε αυτό, δεν ενεργοποιήθηκαν και οι δράσεις Τεχνικής Βοήθειας, στο πλαίσιο των σχετικών Αξόνων Προτεραιότητας 11 «Τεχνική Υποστήριξη Εφαρμογής – Αμιγούς Στόχου Σύγκλισης – Κρήτη & Βόρειο Αιγαίο» και 12: «Τεχνική Υποστήριξη Εφαρμογής – Στόχου Σταδιακής Εισόδου – Νότιο Αιγαίο».

Ωστόσο, θα πρέπει να επισημανθεί ότι στο πλαίσιο των Περιφερειακών Επιχειρησιακών Προγραμμάτων του Γ΄ ΚΠΣ Κρήτης, Βορείου Αιγαίου και Νοτίου Αιγαίου και μέσω ειδικών μέτρων των Αξόνων Προτεραιότητας, οι οποίοι αφορούν στην υποστήριξη της εφαρμογής των Προγραμμάτων (Τεχνική Βοήθεια), προωθήθηκε η υλοποίηση δράσεων για την έγκαιρη προετοιμασία και εξειδίκευση έργων και ενεργειών που θα περιληφθούν στα Επιχειρησιακά Προγράμματα του ΕΣΠΑ και ιδιαίτερα στο Ε.Π. «Κρήτης – Νήσων Αιγαίου», καθώς επίσης και δράσεις για την κατάλληλη προετοιμασία των φορέων που θα υλοποιήσουν αντίστοιχα έργα/πράξεις. Στόχοι των δράσεων αυτών είναι η βελτίωση των συνθηκών οργάνωσης και λειτουργίας φορέων που θα αποτελέσουν τους δυνητικούς δικαιούχους πράξεων του Ε.Π. «Κρήτης – Νήσων Αιγαίου», η έγκαιρη ωρίμανση έργων υποδομής και η εξειδίκευση της εφαρμογής ειδικών δράσεων που συνδέονται με τη στρατηγική της Λισσαβόνας.

4.3 Πληροφόρηση και Δημοσιότητα

Κατά το έτος 2007, στο πλαίσιο του σχεδιασμού και προετοιμασίας για την εφαρμογή του Προγράμματος, υπήρξε ευρεία δημοσιότητα, τόσο στο ευρύ κοινό,

όσο και κυρίως στους εν δυνάμει φορείς υλοποίησης και διαχείρισης Πράξεων του Προγράμματος, σχετικά με όλα τα στάδια και τις επιμέρους ενέργειες σχεδιασμού και προετοιμασίας του Προγράμματος.

Οι δράσεις Πληροφόρησης και Δημοσιότητας αφορούσαν σε:

- εστιασμένες ημερίδες ή/και διημερίδες, κυρίως σε τοπικούς φορείς σχεδιασμού και υλοποίησης αναπτυξιακών Προγραμμάτων και Πράξεων,
- δημοσίευση στο διαδίκτυο όλων των βασικών κειμένων αναφορικά με την περίοδο 2007-2013,
- διαβούλευση για τη Στρατηγική Μελέτη Περιβαλλοντικών επιπτώσεων,
- ευρεία διαβούλευση μέσω του διαδικτύου και προγραμματισμένων ημερίδων,
- θεματικές συναντήσεις με εμπλεκόμενους στο σχεδιασμό φορείς και οικονομικούς και κοινωνικούς εταίρους,
- περιφερειακά συμβούλια μετά την έγκριση του Ε.Π.,
- αποστολή δελτίων τύπου και δημοσίευση συνεντεύξεων στον περιφερειακό και τοπικό τύπο,
- περιοδικές εκδόσεις (Newsletter),
- έκδοση εγχειριδίων και εντύπων.

Παράλληλα, στις διατάξεις εφαρμογής του Επιχειρησιακού Προγράμματος αναφέρεται αναλυτικά ο σχεδιασμός της επικοινωνιακής στρατηγικής για πληροφόρηση και δημοσιότητα του Προγράμματος, σύμφωνα με το άρθρο 69 του Κ(ΕΚ) 1083/2006, όπως αυτό εξειδικεύεται σύμφωνα με τα άρθρα 2 έως 10 του Κ(ΕΚ) 1828/2006. Η εξειδίκευση και η υλοποίηση αυτής της στρατηγικής προετοιμάστηκε κατά το έτος 2007 και άρχισε η εφαρμογή της κατά το επόμενο έτος.